



Administración de Subcuentas BN MÓVIL

Contenido

Administración de Subcuentas

Módulo 1

└─ Crear subcuentas

Módulo 2

└─ Eliminar subcuentas

Módulo 1

BN Fondos

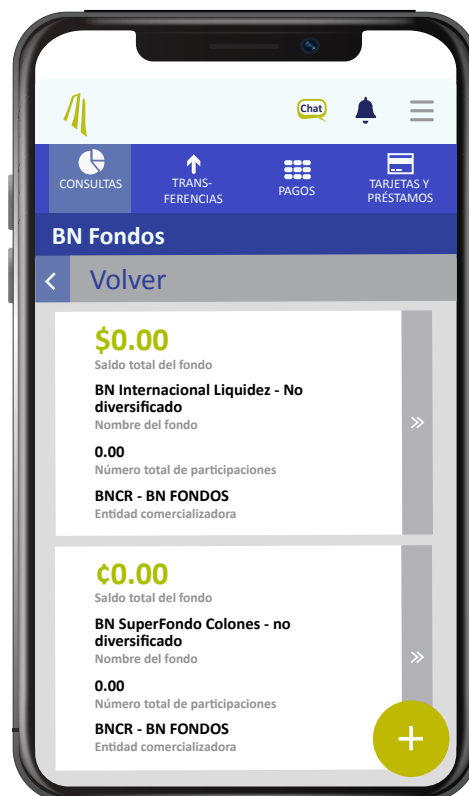
Crear subcuentas

1



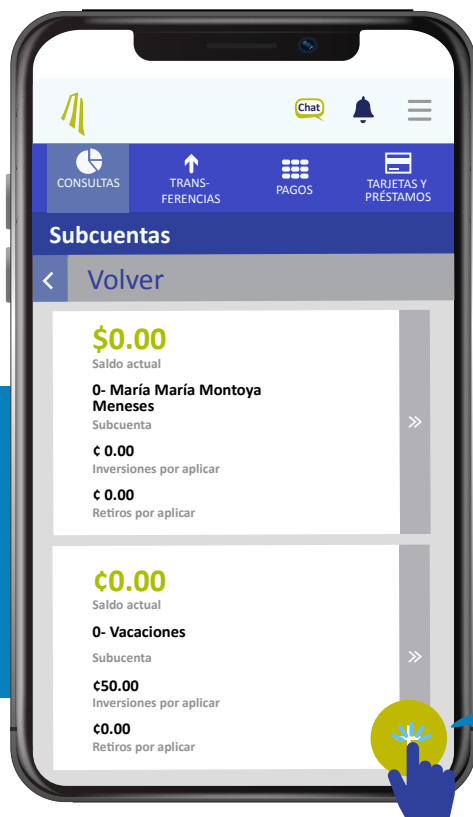
Ingresa al menú principal de “consultas” y seleccione la opción “BN Fondos”

2




Seleccione el Fondo de Inversión al cual desea crear una subcuenta

3



A continuación, se muestra el listado de subcuentas del Fondo de Inversión.

Dé clic al botón  para crear una nueva subcuenta

Antes de invertir solicite el prospecto del Fondo de Inversión. La autorización para realizar oferta pública no implica una opinión sobre el Fondo de Inversión de la Sociedad Administradora. La gestión financiera y el riesgo de invertir en estos Fondos de Inversión, no tiene relación con las entidades bancarias o financieras u otra entidad que conforman su grupo económico, pues su patrimonio es independiente. Los rendimientos producidos en el pasado no garantizan un rendimiento similar en el futuro.

4

Seleccione el nombre que desea para la subcuenta

CONSULTAS
TRANS-FERENCIAS
PAGOS
TARJETAS Y PRÉSTAMOS

Apertura de Subcuenta

Volver

000000
Código del cliente

María María Montoya Meneses
Nombre del cliente

20-BN SuperFondo Colones - no diversificado
Nombre del fondo

BNCR - BN FONDOS
Entidad comercializadora

\$1.00
Inversión mínima

Nombre de Subcuenta
AHORRO CASITA

Inversión inicial

Cuenta a debitar
MARÍA MARÍA MONTOYA MENESES
000-00-000-000000-0
CR00000000000000000000
Colones

Monto

Deducción automática

Cuenta a debitar
MARÍA MARÍA MONTOYA MENESES
000-00-000-000000-0
CR00000000000000000000
Colones

Periodicidad

Monto

CONTINUAR

AGUINALDO
CASA
CONSTRUCCION
EDUCACION
GASTOS PERSONALES
IMPUESTOS
MARCHAMOS
SALUD
VIAJE
VACACIONES
VEHICULO
OTRO

Puede seleccionar un nombre predeterminado del listado.

En el campo llamado "OTRO" se puede digitar el nombre que desea crear, siempre y cuando cumpla con lo siguiente:

1. Debe ser alfanumérico.
2. Debe contar entre 4 a 25 caracteres.
3. No puede contener caracteres especiales.
4. El nombre no debe ser igual al de una subcuenta ya existente.

Seleccione inversión inicial, para realizar un débito desde una cuenta bancaria

El monto por invertir debe ser igual o mayor al valor indicado en "Inversión mínima"

Seleccione deducción automática, indicando la cuenta, el monto y la periodicidad.

Debe seleccionar una o ambas opciones, para la creación de la subcuenta

Una vez completada la información, dé clic al botón "CONTINUAR"

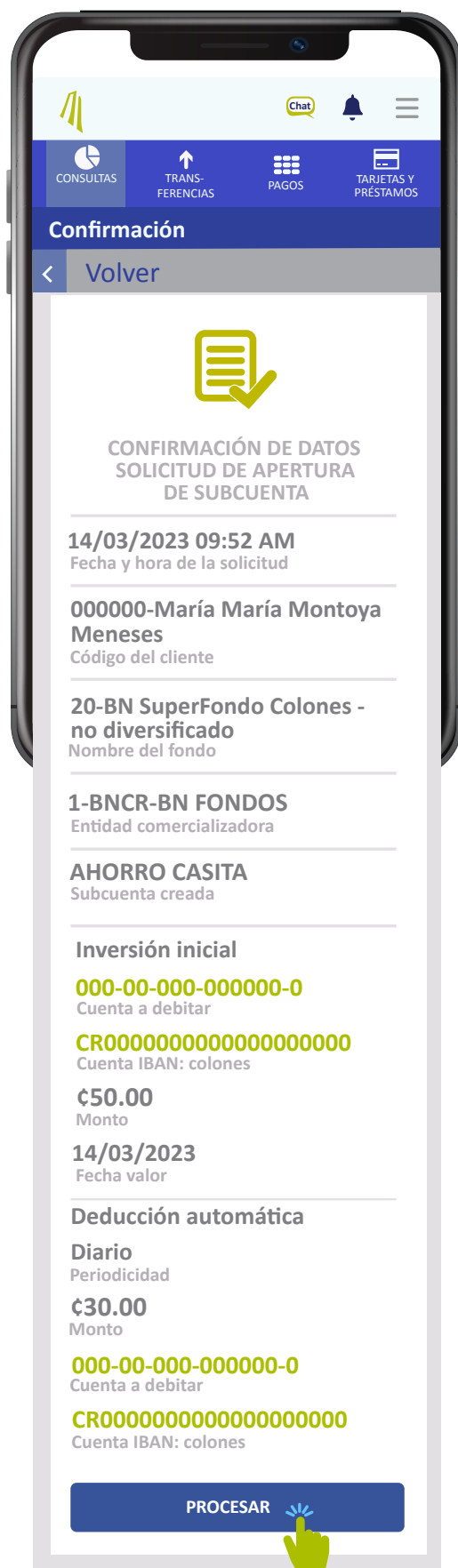
Diario

Semanal

Calendario

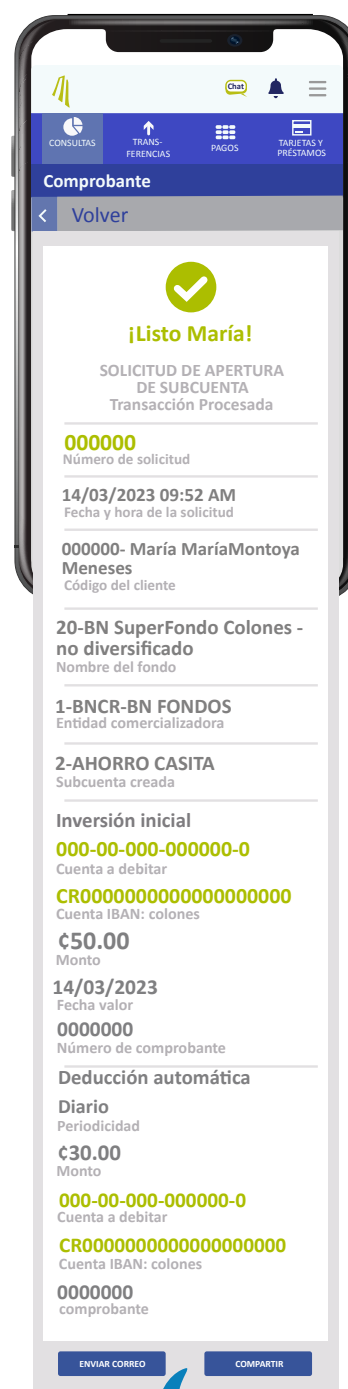
Elija una sola periodicidad para la deducción, en caso de querer una frecuencia adicional, debe realizar una nueva afiliación.

Antes de invertir solicite el prospecto del Fondo de Inversión. La autorización para realizar oferta pública no implica una opinión sobre el Fondo de Inversión de la Sociedad Administradora. La gestión financiera y el riesgo de invertir en estos Fondos de Inversión, no tiene relación con las entidades bancarias o financieras u otra entidad que conforman su grupo económico, pues su patrimonio es independiente. Los rendimientos producidos en el pasado no garantizan un rendimiento similar en el futuro.



5

Verifique la información indicada en la pantalla, y si está de forma correcta, dé clic al botón "PROCESAR"



A continuación, se muestra el resumen de la subcuenta creada, dé clic al botón "ENVIAR CORREO" o "COMPARTIR", si desea guardar un respaldo de la transacción.

En caso de que no haya hecho la descarga y luego desee realizar la consulta, puede ingresar al menú ≡ "Comprobantes", y elegir la opción "Apertura de subcuenta".

Antes de invertir solicite el prospecto del Fondo de Inversión. La autorización para realizar oferta pública no implica una opinión sobre el Fondo de Inversión de la Sociedad Administradora. La gestión financiera y el riesgo de invertir en estos Fondos de Inversión, no tiene relación con las entidades bancarias o financieras u otra entidad que conforman su grupo económico, pues su patrimonio es independiente. Los rendimientos producidos en el pasado no garantizan un rendimiento similar en el futuro.

Módulo 2

BN Fondos

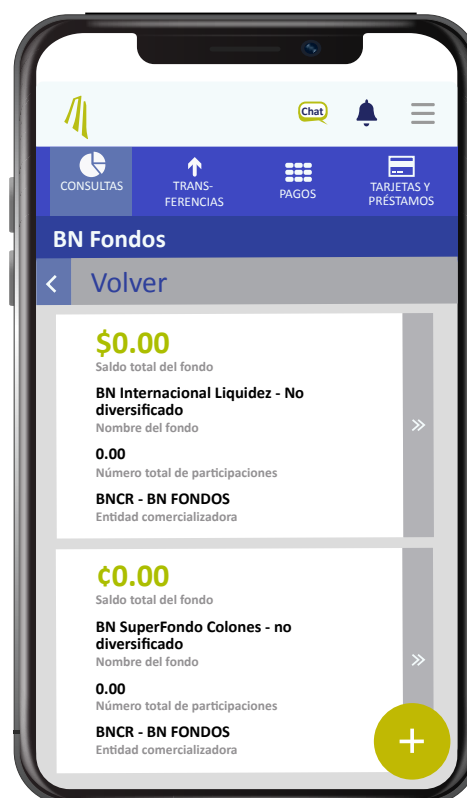
Eliminar subcuentas

1



Ingresa al menú principal de “consultas” y seleccione la opción “BN Fondos”

2



Seleccione el Fondo de Inversión al cual tiene asignada la subcuenta

3



A continuación, se muestra el listado de subcuentas del Fondo de Inversión.

Dé clic al botón » para eliminar la subcuenta

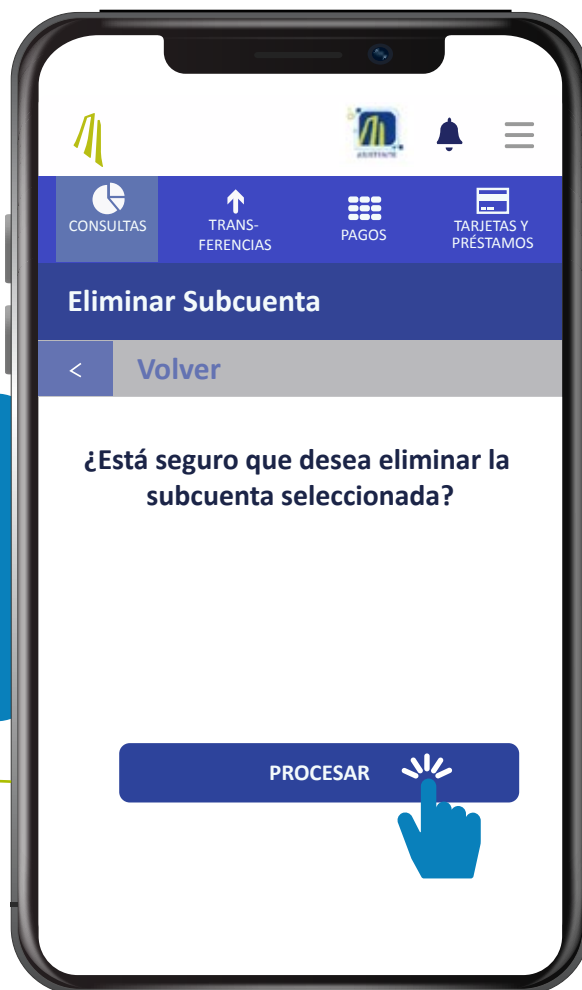
Antes de invertir solicite el prospecto del Fondo de Inversión. La autorización para realizar oferta pública no implica una opinión sobre el Fondo de Inversión de la Sociedad Administradora. La gestión financiera y el riesgo de invertir en estos Fondos de Inversión, no tiene relación con las entidades bancarias o financieras u otra entidad que conforman su grupo económico, pues su patrimonio es independiente. Los rendimientos producidos en el pasado no garantizan un rendimiento similar en el futuro.

4



Elija el botón “Eliminar” y continúe a la siguiente pantalla

5



Si está seguro de la eliminación de la subcuenta elegida, dé clic en el botón “PROCESAR”

En caso de que la subcuenta tenga saldo, inversión o retiro por aplicar, aparecerá esta alerta

La subcuenta no debe poseer saldo y/o una inversión o retiro por aplicar, para realizar la eliminación

ACEPTAR

Antes de invertir solicite el prospecto del Fondo de Inversión. La autorización para realizar oferta pública no implica una opinión sobre el Fondo de Inversión de la Sociedad Administradora. La gestión financiera y el riesgo de invertir en estos Fondos de Inversión, no tiene relación con las entidades bancarias o financieras u otra entidad que conforman su grupo económico, pues su patrimonio es independiente. Los rendimientos producidos en el pasado no garantizan un rendimiento similar en el futuro.

6



A continuación, se muestra el resumen de la subcuenta eliminada, dé clic al botón **“ENVIAR CORREO”** o **“COMPARTIR”**, si desea guardar un respaldo de la transacción.

En caso de que no haya hecho la descarga y luego desee realizar la consulta, puede ingresar al menú **“Comprobantes”**, y elegir la opción **“Eliminación de subcuenta”**.

Antes de invertir solicite el prospecto del Fondo de Inversión. La autorización para realizar oferta pública no implica una opinión sobre el Fondo de Inversión de la Sociedad Administradora. La gestión financiera y el riesgo de invertir en estos Fondos de Inversión, no tiene relación con las entidades bancarias o financieras u otra entidad que conforman su grupo económico, pues su patrimonio es independiente. Los rendimientos producidos en el pasado no garantizan un rendimiento similar en el futuro.