

FONDO DE INVERSIÓN BN REDIFONDO TRIMESTRAL DÓLARES NO
DIVERSIFICADO
ADMINISTRADO POR
BN SOCIEDAD ADMINISTRADORA DE FONDOS DE INVERSIÓN, S.A.
Estados Financieros
31 de diciembre de 2018
(Con cifras correspondientes de 2017)
(Con el Informe de los Auditores Independientes)



KPMG, S. A.
Edificio KPMG
San Rafael de Escazú
Costa Rica
+506 2201 4100

Informe de los Auditores Independientes

A la Superintendencia General de Valores
y la Junta Directiva de BN Sociedad Administradora de Fondos de Inversión, S.A.

Opinión

Hemos auditado los estados financieros del Fondo de Inversión BN RediFondo Trimestral Dólares No Diversificado (en adelante el Fondo), administrado por BN Sociedad Administradora de Fondos de Inversión, S.A. (en adelante la Compañía), los cuales comprenden el estado de activos netos al 31 de diciembre de 2018, los estados de resultados integral, de cambios en el activo neto y de flujos de efectivo por el año terminado en esa fecha, y las notas, las cuales conforman un resumen las políticas contables significativas y otra información explicativa.

En nuestra opinión, los estados financieros que se acompañan presentan razonablemente, en todos sus aspectos importantes, la situación financiera del Fondo de Inversión BN RediFondo Trimestral Dólares No Diversificado, administrado por BN Sociedad Administradora de Fondos de Inversión, S.A., al 31 de diciembre de 2018, y su desempeño financiero y sus flujos de efectivo por el año terminado en esa fecha, de conformidad con las disposiciones de carácter contable, emitidas por el Consejo Nacional de Supervisión del Sistema Financiero (CONASSIF) y la Superintendencia General de Valores (SUGEVAL), relacionadas con la información financiera.

Base para la opinión

Efectuamos nuestra auditoría de conformidad con las Normas Internacionales de Auditoría (NIA). Nuestras responsabilidades de acuerdo con dichas normas se describen con mayor detalle en la sección de nuestro informe *Responsabilidades del auditor en la auditoría de los estados financieros*. Somos independientes del Fondo, de conformidad con el Código de Ética para Profesionales de la Contabilidad del Consejo de Normas Internacionales de Ética para Contadores (Código IESBA) en conjunto con los requisitos éticos relevantes para nuestra auditoría de los estados financieros en la República de Costa Rica, y hemos cumplido con las demás responsabilidades éticas de conformidad con estos requisitos. Consideramos que la evidencia de auditoría que hemos obtenido es suficiente y apropiada para proporcionar una base para nuestra opinión.

Asunto de énfasis – Base de contabilidad

Llamamos la atención a la nota 1-b a los estados financieros, en la cual se indica la base de contabilidad. Los estados financieros han sido preparados con el propósito de cumplir con las disposiciones relacionadas con la información financiera estipuladas por el Consejo Nacional de Supervisión del Sistema Financiero (CONASSIF) y la Superintendencia General de Valores (SUGEVAL). Por tanto, los estados financieros podrían no ser adecuados para otros fines. Nuestra opinión no ha sido modificada con respecto a este asunto.

Responsabilidades de la Administración y de los Encargados de Gobierno corporativo en relación con los estados financieros

La Administración es responsable de la preparación y presentación razonable de estos estados financieros, de conformidad con las disposiciones de carácter contable emitidas por el Consejo Nacional de Supervisión del Sistema Financiero (CONASSIF) y la Superintendencia General de Valores (SUGEVAL), y de la estructura de control interno que considere necesario para la preparación de estados financieros que estén libres de errores significativos, debido ya sea a fraude o error.

En la preparación de los estados financieros, la administración es responsable de evaluar la capacidad del Fondo, para continuar como negocio en marcha, de revelar, cuando corresponda, asuntos relativos al negocio en marcha y de utilizar la base de contabilidad del negocio en marcha, a menos que la Administración tenga la intención de liquidar al Fondo, o cesar sus operaciones, o bien no exista una alternativa realista de proceder de una de estas formas.

Los Encargados del Gobierno Corporativo son responsables de supervisar el proceso de presentación de la información financiera del Fondo.

Responsabilidad del auditor en la auditoría de los estados financieros


Nuestros objetivos son obtener una seguridad razonable acerca de si los estados financieros en su conjunto están libres de errores significativos, debido ya sea a fraude o error, y emitir un informe de auditoría que incluya nuestra opinión. La seguridad razonable es un alto nivel de seguridad; sin embargo, no es una garantía de que una auditoría efectuada de conformidad con las NIA siempre detectará un error significativo cuando exista. Los errores pueden surgir por fraude o error y se consideran significativos si podrían llegar a influir individualmente o en el agregado, en las decisiones económicas de los usuarios tomadas con base en estos estados financieros.

Como parte de una auditoría de conformidad con las NIA, ejercemos nuestro juicio profesional y mantenemos el escepticismo profesional durante la auditoría, y además:

- Identificamos y evaluamos los riesgos de errores significativos de los estados financieros, debido ya sea a fraude o error; diseñamos y efectuamos procedimientos de auditoría en respuesta a esos riesgos; y obtenemos evidencia de auditoría suficiente y apropiada para proveer una base para nuestra opinión. El riesgo de no detectar un error significativo que resulte del fraude es mayor que uno que resulte del error, ya que el fraude puede implicar confabulación, falsificación, omisiones intencionales, representaciones erróneas o la evasión del control interno.
- Obtenemos un entendimiento del control interno relevante a la auditoría para diseñar procedimientos de auditoría que sean apropiados en las circunstancias, pero no con el propósito de expresar una opinión sobre la efectividad del control interno del Fondo.

- Evaluamos lo adecuado de las políticas de contabilidad utilizadas y de la razonabilidad de las estimaciones contables y revelaciones relacionadas efectuadas por la Administración.
- Concluimos sobre lo apropiado del uso de la base de contabilidad del negocio en marcha por parte de la Administración y, con base en la evidencia de auditoría obtenida, si existe una incertidumbre material en relación con eventos o condiciones que podrían originar una duda significativa sobre la capacidad del Fondo, para continuar como negocio en marcha. Si concluimos que existe una incertidumbre material, debemos llamar la atención en nuestro informe de auditoría a las revelaciones relacionadas en los estados financieros o, si dichas revelaciones son inadecuadas, modificar nuestra opinión. Nuestras conclusiones están basadas en la evidencia de auditoría obtenida a la fecha de nuestro informe de auditoría. No obstante, los eventos o condiciones futuras podrían causar que el Fondo no continúe como negocio en marcha.
- Evaluamos la presentación general, la estructura y el contenido de los estados financieros, incluidas las revelaciones, y si los estados financieros representan las transacciones subyacentes y los eventos en una forma que logra una presentación razonable.

Les informamos a los Encargados del Gobierno Corporativo lo relativo, entre otros asuntos, al alcance y a la oportunidad planeada de la auditoría y a los hallazgos significativos de la auditoría, incluida cualquier deficiencia significativa en el control interno que identifiquemos durante nuestra auditoría.


18 de febrero de 2019

San José, Costa Rica
Erick Brenes Flores
Miembro No. 2520
Póliza No. 0116 FIG 7
Vence el 30/09/2019

KPMG



Timbre de ₡1.000 de Ley No. 6663
adherido y cancelado en el original

FONDO DE INVERSION BN REDIFONDO TRIMESTRAL DÓLARES NO DIVERSIFICADO

Administrado por

BN SOCIEDAD ADMINISTRADORA DE FONDOS DE INVERSIÓN, S.A.




Estado de Activos Netos

Al 31 de diciembre de 2018

(Con cifras correspondientes de 2017)

(En US dólares)

	<u>Nota</u>	<u>2018</u>	<u>2017</u>
Activos:			
Efectivo	2	1.206.428	883.051
Inversiones (véase Detalle de Inversiones)		20.015.015	23.426.431
Intereses por cobrar sobre inversiones		150.910	175.691
Gastos pagados por anticipado		157	176
Total activos		21.372.510	24.485.349
Pasivos:			
Cuentas por pagar		141	143
Impuesto diferido	4	911	1.794
Comisiones por pagar	2	3.353	3.100
Total pasivos		4.405	5.037
Activo neto:		21.368.105	24.480.312
Composición del valor del activo neto:			
Certificados de títulos de participación		13.968.993	16.353.095
Capital pagado en exceso		6.323.988	7.000.924
(Pérdida) ganancia no realizada por valuación de inversiones		(387.564)	2.298
Ganancias por distribuir		1.462.688	1.123.995
Total activo neto		21.368.105	24.480.312
Número de certificados de títulos de participación	1.j	13.968.993	16.353.095
Valor del activo neto por título de participación		1,529681130	1,496983460
Cuentas de orden	5	63.110	34.466


Pablo Montes de Oca Carboni
Gerente General
José Fco Zárate Quesada
Contador
Jorge Benavides Campos
Auditor Interno

Las notas forman parte integral de los estados financieros.

FONDO DE INVERSION BN REDIFONDO TRIMESTRAL DÓLARES NO DIVERSIFICADO

Administrado por




BN SOCIEDAD ADMINISTRADORA DE FONDOS DE INVERSIÓN, S.A.

Estado de Resultados Integral

Año terminado el 31 de diciembre de 2018

(Con cifras correspondientes de 2017)

(En US dólares)

	Nota	2018	2017
Ingresos:			
Ingresos por intereses y descuentos, neto	3	1.288.432	916.545
Otros ingresos		41	3
Ganancia por venta de inversiones disponibles para la venta		18.452	31.423
Total ingresos		1.306.925	947.971
Gastos:			
Pérdida por venta de inversiones disponibles para la venta		1.518	2.352
Comisiones por administración del fondo	2	289.426	166.749
Otros gastos		4.015	2.724
Total gastos		294.959	171.825
Utilidad antes de impuesto sobre la renta		1.011.966	776.146
Impuesto de renta	4	923	1.571
Utilidad neta del año		1.011.043	774.575
Otros resultados integrales, neto de impuesto			
Ajuste por valuación inversiones disponibles para la venta, neto impuesto sobre la renta		(389.862)	7.979
Otros resultados integrales, neto de impuesto		(389.862)	7.979
Resultados integrales totales del año		621.181	782.554
Utilidades por título participación básicas y diluidas		0,0724	0,0474
 Pablo Montés de Oca Carboni Gerente General	 José Fco Zárate Quesada Contador	 Jorge Benavides Campos Auditor Interno	

Las notas forman parte integral de los estados financieros.

FONDO DE INVERSION BN REDIFONDO TRIMESTRAL DÓLARES NO DIVERSIFICADO

Administrado por

BN SOCIEDAD ADMINISTRADORA DE FONDOS DE INVERSIÓN, S.A.


Estado de Cambios en los Activos Netos


Año terminado el 31 de diciembre de 2018


(Con cifras correspondientes de 2017)

(En US dólares)

	Número de certificados de participación	Certificados de títulos de participación	Capital pagado en exceso	Ganancia (pérdida) neta no realizada por valuación de inversiones	Ganancias por distribuir	Total
Saldos al 31 de diciembre de 2016	10.745.047	10.745.047	4.079.286	(5.681)	655.563	15.474.215
<i>Transacciones con los tenedores de participaciones registradas directamente en el activo neto</i>						
Aportes de los inversionistas		11.720.873	5.449.741	-	-	17.170.614
Liquidaciones a los inversionistas		(6.112.825)	(2.528.103)	-	(306.143)	(8.947.071)
Total de transacciones con los tenedores de participaciones registradas directamente en el activo neto		<u>5.608.048</u>	<u>2.921.638</u>	<u>-</u>	<u>(306.143)</u>	<u>8.223.543</u>
<i>Aumento de activos netos</i>						
Resultado del año		-	-	-	774.575	774.575
Ganancia realizada por valuación de inversiones disponibles para la venta		-	-	(29.071)	-	(29.071)
Ganancia no realizada por valuación de inversiones disponibles para la venta, neto del impuesto sobre la renta		-	-	37.050	-	37.050
Total de activos netos		<u>-</u>	<u>-</u>	<u>7.979</u>	<u>774.575</u>	<u>782.554</u>
Saldos al 31 de diciembre de 2017	16.353.095	16.353.095	7.000.924	2.298	1.123.995	24.480.312
<i>Transacciones con los tenedores de participaciones registradas directamente en el activo neto</i>						
Aportes de los inversionistas		11.855.814	6.026.471	-	-	17.882.285
Liquidaciones a los inversionistas		(14.239.916)	(6.703.407)	-	(672.350)	(21.615.673)
Total de transacciones con los tenedores de participaciones registradas directamente en el activo neto		<u>(2.384.102)</u>	<u>(676.936)</u>	<u>-</u>	<u>(672.350)</u>	<u>(3.733.388)</u>
<i>Aumento de activos netos</i>						
Resultado del año		-	-	-	1.011.043	1.011.043
Ganancia realizada por valuación de inversiones disponibles para la venta, neto del impuesto sobre la renta		-	-	(16.933)	-	(16.933)
Pérdida no realizada por valuación de inversiones disponibles para la venta, neto del impuesto sobre la renta		-	-	(372.929)	-	(372.929)
Total de activos netos		<u>-</u>	<u>-</u>	<u>(389.862)</u>	<u>1.011.043</u>	<u>621.181</u>
Saldos al 31 de diciembre de 2018	13.968.993	13.968.993	6.323.988	(387.564)	1.462.688	21.368.105


Pablo Montes de Oca Carboni
Gerente General


José Fco Zárate Quesada
Contador


Jorge Benavides Campos
Auditor Interno

Las notas forman parte integral de los estados financieros.

FONDO DE INVERSION BN REDIFONDO TRIMESTRAL DÓLARES NO DIVERSIFICADO

Administrado por

BN SOCIEDAD ADMINISTRADORA DE FONDOS DE INVERSIÓN, S.A.




Estado de Flujos de Efectivo

Año terminado el 31 de diciembre de 2018

(Con cifras correspondientes de 2017)

(En US dólares)

	<u>2018</u>	<u>2017</u>
Actividades de operación:		
Utilidad neta del año	1.011.043	774.575
Partidas aplicadas a resultados que no requieren uso de fondos		
Ingresos por intereses	(1.288.432)	(916.545)
Impuesto sobre la renta corriente	<u>923</u>	<u>1.571</u>
	(276.466)	(140.399)
Variación en los activos y pasivos		
Gastos pagados por anticipado	19	(84)
Cuentas por pagar	(2)	85
Comisiones por pagar	<u>253</u>	<u>2.024</u>
	(276.196)	(138.374)
Intereses cobrados	1.313.213	821.944
Impuestos pagados	<u>(923)</u>	<u>(1.571)</u>
Efectivo neto provisto por las actividades de operación	<u>1.036.094</u>	<u>681.999</u>
Actividades de inversión:		
Compra de inversiones disponibles para la venta	(23.529.557)	(29.591.112)
Venta de inversiones disponibles para la venta	<u>26.550.228</u>	<u>20.893.324</u>
Efectivo neto provisto (usado) en las actividades de inversión	<u>3.020.671</u>	<u>(8.697.788)</u>
Actividades de financiamiento:		
Fondos recibidos de inversionistas	17.882.285	17.170.614
Retiros efectuados por inversionistas	<u>(21.615.673)</u>	<u>(8.947.071)</u>
Efectivo neto (usado) provisto por las actividades de financiamiento	<u>(3.733.388)</u>	<u>8.223.543</u>
Aumento neto en el efectivo	323.377	207.754
Efectivo al inicio del año	883.051	675.297
Efectivo al final del año	<u>1.206.428</u>	<u>883.051</u>


Pablo Montes de Oca Carboni
Gerente General
José Fco Zárate Quesada
Contador
Jorge Benavides Campos
Auditor Interno

Las notas forman parte integral de los estados financieros.

FONDO DE INVERSION BN REDIFONDO TRIMESTRAL DÓLARES NO DIVERSIFICADO

Administrado por


BN SOCIEDAD ADMINISTRADORA DE FONDOS DE INVERSIÓN, S.A.

Detalle de Inversiones


Al 31 de diciembre de 2018

(En US dólares)


Tipo de título	Calificación	Tasa	Rendimiento	Vencimiento	Costo amortizado	Ganancia (pérdida) no realizada	Valor razonable	Porcentaje de los activos netos
Inversiones:								
BIMPR percd3	SCR 2	4,45%	4,35%	5/13/2019	1.000.214	(187)	1.000.027	4,68%
G tp\$	-	4,37%	4,14%	5/22/2019	800.788	(2.838)	797.949	3,73%
G tp\$	-	4,37%	4,09%	5/22/2019	1.201.413	(4.489)	1.196.924	5,60%
G tp\$	-	4,37%	4,08%	5/22/2019	2.002.469	(7.595)	1.994.874	9,34%
BIMPR percd4	SCR 2	4,40%	4,36%	8/5/2019	1.800.089	(1.338)	1.798.752	8,42%
BSJ bby\$	AAA (cri)	4,85%	4,52%	8/9/2019	1.001.618	(2.576)	999.042	4,68%
BLAFI bbe9\$	SCR AA-	5,50%	5,57%	9/11/2019	800.023	(1.231)	798.793	3,74%
G tp\$	-	4,60%	4,07%	11/20/2019	351.530	(3.222)	348.308	1,63%
G tp\$	-	4,60%	4,50%	11/20/2019	150.163	(888)	149.275	0,70%
G tp\$	-	4,60%	3,89%	11/20/2019	301.835	(3.285)	298.549	1,40%
G tp\$	-	4,60%	3,87%	11/20/2019	201.266	(2.234)	199.033	0,93%
G tp\$	-	4,60%	4,60%	11/20/2019	25.010	(131)	24.879	0,12%
G tp\$	-	4,60%	4,59%	11/20/2019	150.063	(788)	149.275	0,70%
G tp\$	-	4,60%	4,59%	11/20/2019	200.083	(1.050)	199.033	0,93%
G tp\$	-	4,60%	4,59%	11/20/2019	342.140	(1.794)	340.346	1,59%
G tp\$	-	4,60%	4,59%	11/20/2019	283.117	(1.485)	281.632	1,32%
BLAFI bbe7\$	SCR AA-	7,72%	7,74%	4/21/2020	800.000	(302)	799.698	3,74%
BLAFI bbe7\$	SCR AA-	7,72%	7,74%	4/21/2020	800.000	(302)	799.698	3,74%
G tp\$	-	4,83%	4,94%	5/27/2020	149.860	(4.766)	145.094	0,68%
G tp\$	-	4,83%	4,94%	5/27/2020	99.908	(3.179)	96.729	0,45%
G tp\$	-	4,83%	4,85%	5/27/2020	250.059	(8.236)	241.823	1,13%
G tp\$	-	4,83%	4,53%	5/27/2020	301.317	(11.130)	290.187	1,36%
G tp\$	-	4,83%	4,52%	5/27/2020	200.894	(7.436)	193.458	0,91%
G tp\$	-	4,83%	4,52%	5/27/2020	110.493	(4.091)	106.402	0,50%
G tp\$	-	4,83%	6,05%	5/27/2020	98.441	(1.712)	96.729	0,45%
G tp\$	-	4,83%	6,05%	5/27/2020	68.910	(1.199)	67.710	0,32%
G tp\$	-	4,83%	6,05%	5/27/2020	210.661	(3.660)	207.000	0,97%
G tp\$	-	4,83%	6,05%	5/27/2020	98.441	(1.712)	96.729	0,45%
G tp\$	-	4,83%	7,47%	5/27/2020	14.487	23	14.509	0,07%
G tp\$	-	4,83%	7,45%	5/27/2020	153.532	267	153.799	0,72%
G tp\$	-	4,83%	7,47%	5/27/2020	30.902	52	30.953	0,14%
G tp\$	-	4,83%	7,47%	5/27/2020	144.828	266	145.094	0,68%
G tp\$	-	4,83%	7,29%	5/27/2020	48.393	(29)	48.365	0,23%
BSJ bbz\$	AAA (cri)	7,00%	6,99%	9/25/2020	751.228	9.404	760.633	3,56%
G tp\$	-	5,06%	5,09%	11/18/2020	800.204	(37.653)	762.551	3,57%
G tp\$	-	5,06%	4,65%	11/18/2020	201.523	(10.885)	190.638	0,89%
G tp\$	-	5,06%	4,91%	11/18/2020	232.754	(11.614)	221.140	1,03%
G tp\$	-	5,52%	5,22%	5/26/2021	302.133	(19.643)	282.490	1,32%
G tp\$	-	5,52%	5,42%	5/26/2021	200.596	(12.270)	188.327	0,88%
G tp\$	-	5,52%	5,25%	5/26/2021	301.978	(19.487)	282.490	1,32%
G tp\$	-	5,52%	4,89%	5/26/2021	152.137	(10.892)	141.245	0,66%
G tp\$	-	5,52%	4,94%	5/26/2021	50.660	(3.579)	47.082	0,22%
G tp\$	-	9,32%	9,33%	12/10/2021	1.000.491	8.208	1.008.700	4,72%
G tp\$	-	5,52%	5,34%	5/25/2022	794.157	(73.269)	720.888	3,37%
G tp\$	-	5,52%	5,01%	5/25/2022	101.634	(10.267)	91.367	0,43%
G tp\$	-	5,52%	5,06%	5/25/2022	112.649	(11.231)	101.418	0,47%
G tp\$	-	5,52%	5,19%	5/25/2022	55.618	(5.366)	50.252	0,24%
G tp\$	-	5,52%	6,73%	8/17/2022	960.988	(77.965)	883.022	4,13%
G tp\$	-	5,98%	5,67%	5/20/2024	189.972	(17.867)	172.104	0,81%
Total de inversiones disponibles para la venta					20.401.668	(386.653)	20.015.015	93,67%



Pablo Montes de Oca Carboni
Gerente General



José Fco Zárate Quesada
Contador



Jorge Benavides Campos
Auditor Interno

FONDO DE INVERSION BN REDIFONDO TRIMESTRAL DÓLARES NO DIVERSIFICADO

Administrado por


BN SOCIEDAD ADMINISTRADORA DE FONDOS DE INVERSIÓN, S.A.


Detalle de Inversiones


Al 31 de diciembre de 2017

(En US dólares)

Tipo de título		Calificación	Tasa	Rendimiento	Vencimiento	Costo amortizado	Ganancia (pérdida) no realizada	Valor razonable	Porcentaje de los activos netos
Inversiones:									
G	tp0\$	-	0,00%	3,18%	4/25/2018	1.485.188	392	1.485.580	6,07%
PRIVA	bpri\$	AA+ (cri)	5,50%	5,57%	6/22/2018	800.016	6.405	806.421	3,29%
G	tp0\$	AA+ (cri)	0,00%	3,18%	7/18/2018	1.769.300	(699)	1.768.601	7,22%
BPDC	bpw4\$	SCR A+	4,70%	4,22%	7/20/2018	1.802.250	11.504	1.813.754	7,41%
BPDC	bpw4\$	-	4,70%	4,01%	7/20/2018	350.758	1.917	352.675	1,44%
BPDC	bpw4\$	-	4,70%	4,42%	7/20/2018	400.343	2.713	403.056	1,65%
BPDC	bpw4\$	-	4,70%	4,50%	7/20/2018	50.162	220	50.382	0,21%
BIMPR	pcr5d	-	5,00%	4,95%	8/20/2018	1.580.080	430	1.580.510	6,46%
BIMPR	pcr6d	AAA (cri)	4,95%	4,98%	9/26/2018	1.600.094	(212)	1.599.882	6,54%
G	tp\$	AA+ (cri)	4,14%	3,22%	11/21/2018	2.016.355	(5.309)	2.011.046	8,21%
ICE	bic6\$	-	5,50%	4,58%	2/13/2019	370.664	427	371.091	1,52%
ICE	bic6\$	-	5,50%	4,54%	2/13/2019	90.891	112	91.003	0,37%
ICE	bic6\$	-	5,50%	4,53%	2/13/2019	55.551	62	55.613	0,23%
ICE	bic6\$	-	5,50%	4,53%	2/13/2019	288.138	39	288.177	1,18%
ICE	bic6\$	-	5,50%	4,53%	2/13/2019	223.208	256	223.464	0,91%
ICE	bic6\$	SCR AA-	5,50%	4,43%	2/13/2019	194.836	315	195.151	0,80%
BSJ	bby\$	AA+ (cri)	4,85%	4,53%	8/9/2019	1.004.206	(2.452)	1.001.754	4,09%
SCOTI	b15f\$	-	4,50%	4,46%	8/21/2019	511.032	(33)	510.999	2,09%
BLAFI	bbe9\$	AAA (cri)	5,50%	5,57%	9/11/2019	800.055	(67)	799.988	3,27%
G	tp\$	-	4,60%	4,51%	11/20/2019	150.339	500	150.839	0,62%
G	tp\$	-	4,60%	3,92%	11/20/2019	353.192	(1.235)	351.957	1,44%
G	tp\$	-	4,60%	4,09%	11/20/2019	202.646	(1.527)	201.119	0,82%
G	tp\$	-	4,60%	3,90%	11/20/2019	303.834	(2.155)	301.679	1,23%
BLAFI	bbe7\$	-	6,55%	6,57%	4/21/2020	800.000	(3.620)	796.380	3,25%
BLAFI	bbe7\$	-	6,55%	6,57%	4/21/2020	800.000	(3.620)	796.380	3,25%
G	tp\$	-	4,83%	4,53%	5/27/2020	99.846	239	100.085	0,41%
G	tp\$	AAA (cri)	4,83%	4,94%	5/27/2020	302.207	(1.953)	300.254	1,23%
G	tp\$	SCR AA-	4,83%	4,85%	5/27/2020	110.826	(733)	110.093	0,45%
G	tp\$	-	4,83%	4,54%	5/27/2020	149.766	361	150.127	0,61%
G	tp\$	-	4,83%	4,53%	5/27/2020	250.099	113	250.212	1,02%
G	tp\$	-	4,83%	4,94%	5/27/2020	201.498	(1.329)	200.169	0,82%
BSJ	bbz\$	AAA (cri)	5,96%	5,93%	9/25/2020	802.015	2.670	804.685	3,29%
G	tp\$	SCR 2	5,06%	5,09%	11/18/2020	800.305	876	801.181	3,27%
G	tp\$	SCR AA-	5,06%	4,67%	11/18/2020	202.279	(1.984)	200.295	0,82%
G	tp\$	SCR 2	5,06%	4,92%	11/18/2020	233.127	(785)	232.342	0,95%
G	tp\$	AAA (cri)	5,52%	5,23%	5/26/2021	302.946	1.666	304.612	1,24%
G	tp\$	AAA (cri)	5,52%	5,26%	5/26/2021	152.956	(651)	152.305	0,62%
G	tp\$	AAA (cri)	5,52%	4,92%	5/26/2021	50.913	(145)	50.768	0,21%
G	tp\$	AAA (cri)	5,52%	5,43%	5/26/2021	302.731	1.880	304.611	1,24%
G	tp\$	-	5,52%	4,96%	5/26/2021	200.823	2.251	203.074	0,83%
G	tp\$	-	5,52%	5,03%	5/25/2022	113.083	(1.092)	111.991	0,46%
G	tp\$	-	5,52%	5,21%	5/25/2022	102.064	(1.171)	100.893	0,41%
G	tp\$	AAA (cri)	5,52%	5,08%	5/25/2022	55.781	(291)	55.490	0,23%
G	tp\$	-	5,52%	5,35%	5/25/2022	795.506	540	796.046	3,25%
G	tp\$	-	5,98%	5,68%	5/20/2024	190.431	(734)	189.697	0,77%
Total de inversiones disponibles para la venta						23.422.340	4.091	23.426.431	95,69%


Pablo Montes de Oca Carboni
Gerente General


José Fco Zárate Quesada
Contador


Jorge Benavides Campos
Auditor Interno

Las notas forman parte integral de los estados financieros.

FONDO DE INVERSION BN REDIFONDO TRIMESTRAL DÓLARES NO
DIVERSIFICADO ADMINISTRADO POR
BN SOCIEDAD ADMINISTRADORA DE FONDOS DE INVERSIÓN, S.A.

Notas a los Estados Financieros

31 de diciembre 2018
(Con cifras correspondientes de 2017)

(1) Resumen de operaciones y de políticas importantes de contabilidad

(a) Organización del Fondo

El Fondo de Inversión BN RediFondo Trimestral Dólares No Diversificado (el Fondo), administrado por BN Sociedad Administradora de Fondos de Inversión, S.A. (la Compañía), fue autorizado por la Superintendencia General de Valores (SUGEVAL) el 26 de julio del 2002, e inició operaciones el 03 de marzo del 2003. Es un fondo de ingreso, abierto, no seriado, la cartera está compuesta por títulos del sector público con garantía directa del Estado costarricense, por títulos del sector privado y por títulos del Tesoro del gobierno de Estados Unidos de America. La distribución de los beneficios generados por la cartera de inversiones no se realiza hasta que el cliente solicite la redención parcial o total de las participaciones.

El Fondo se dirige a aquellos inversionistas que desee invertir en una cartera compuesta por títulos de deuda del sector público y privado, nacional y extranjero. Los participantes del fondo depositan sus recursos con el objetivo de acumular capital mediante la reinversión automática de las ganancias, es un fondo de mercado de dinero.

El plazo mínimo recomendado de permanencia en el Fondo es de 6 meses, que se inicia con la recepción de efectivo de los fondos, de acuerdo con los lineamientos que establezca la Compañía.

Un fondo de inversión es el patrimonio integrado por aportes de personas naturales o jurídicas para su inversión en valores, u otros activos autorizados por la SUGEVAL, que administra una sociedad de fondos de inversión por cuenta y riesgo de los que participan en el fondo. Tales aportes en el fondo están documentados mediante certificados de títulos de participación. El objetivo de los fondos es maximizar la plusvalía sobre el monto invertido, a través de la administración de títulos valores y otros activos, cuyo rendimiento está relacionado con el comportamiento del valor de mercado de tales activos.

(Continúa)

FONDO DE INVERSION BN REDIFONDO TRIMESTRAL DÓLARES NO
DIVERSIFICADO ADMINISTRADO POR
BN SOCIEDAD ADMINISTRADORA DE FONDOS DE INVERSIÓN, S.A.

Notas a los Estados Financieros

Las actividades de inversión del Fondo son administradas por la Compañía, la cual fue constituida como sociedad anónima el 29 de abril de 1998, bajo las leyes de la República de Costa Rica. La Compañía tiene domicilio en la ciudad de San José, en el Edificio Cartagena, Avenida primera y Calle Central. Es subsidiaria propiedad en un 100% del Banco Nacional de Costa Rica. Como sociedad de fondos de inversión está supeditada a las disposiciones de la Ley Reguladora del Mercado de Valores y a la supervisión de la Superintendencia General de Valores (SUGEVAL). La SUGEVAL facultó a la Compañía para actuar como sociedad operadora de fondos de inversión mediante la sesión 61-98 del 17 de diciembre de 1998, e inició operaciones el 28 de mayo de 1999.

Al 31 de diciembre de 2018, la Compañía tiene 80 empleados (78 empleados en el 2017).

Su principal actividad consiste en administrar fondos y valores a través de la figura de fondos de inversión.

(b) Base de contabilidad

Los estados financieros han sido preparados con base en las disposiciones de carácter contable, emitidas por el Consejo Nacional de Supervisión del Sistema Financiero (CONASSIF) y por la SUGEVAL.

(c) Moneda

Los estados financieros y sus notas se expresan en dólares estadounidenses (US\$).

El Fondo únicamente invertirá sus recursos en títulos o valores denominados en dólares estadounidenses. Asimismo, las participaciones del fondo serán suscritas y redimidas en dólares de los Estados Unidos de América.

La paridad del colón con el dólar de los Estados Unidos de América se determina en un mercado cambiario libre, bajo la supervisión del Banco Central de Costa Rica, mediante la utilización de una flotación administrada. Bajo el esquema de flotación administrada el tipo de cambio es determinado por el mercado, pero el Banco Central se reserva la posibilidad de realizar operaciones de intervención en el mercado de divisas para moderar fluctuaciones importantes en el tipo de cambio y prevenir desvíos de éste con respecto al que sería congruente con el comportamiento de las variables que explican su tendencia de mediano y largo plazo.

(Continúa)

FONDO DE INVERSION BN REDIFONDO TRIMESTRAL DÓLARES NO
DIVERSIFICADO ADMINISTRADO POR
BN SOCIEDAD ADMINISTRADORA DE FONDOS DE INVERSIÓN, S.A.

Notas a los Estados Financieros

Al 31 de diciembre de 2018, el tipo de cambio se estableció en ¢604,39 y ¢611,75 (¢566,42 y ¢572,56 en el 2017), por US\$1,00, para la compra y venta de divisas, respectivamente.

(d) Valor razonable

Los estados financieros son preparados sobre una base de valor razonable para las inversiones disponibles para la venta, excepto aquellos en que no se dispone de una valuación razonable del valor de mercado. Otros activos y pasivos financieros y activos no financieros se registran al costo amortizado o al costo histórico.

(e) Instrumentos financieros

i. Clasificación

El Fondo clasifica sus inversiones como disponibles para la venta.

Las inversiones disponibles para la venta son activos financieros que no entran en la categoría de negociables y las cuales pueden ser vendidas en respuesta a necesidades de liquidez o cambios en tasas de interés o valor de acciones. Las inversiones disponibles para la venta incluyen inversiones en otros fondos, títulos de deuda y acciones.

Los activos financieros que son cuentas por cobrar por venta de títulos, títulos vendidos bajo contratos de reperto y otras cuentas por cobrar se clasifican como préstamos y partidas originadas por el Fondo.

Los pasivos financieros, que no son negociables son cuentas por pagar por compra de títulos, obligaciones por pactos de reperto y otras cuentas por pagar.

FONDO DE INVERSION BN REDIFONDO TRIMESTRAL DÓLARES NO
DIVERSIFICADO ADMINISTRADO POR
BN SOCIEDAD ADMINISTRADORA DE FONDOS DE INVERSIÓN, S.A.

Notas a los Estados Financieros

ii. Política de inversiones

El Fondo invertirá únicamente en valores emitidos por el sector público y privado, de emisiones en dólares estadounidenses registrado local o internacionalmente. De conformidad con lo establecido en el Reglamento General sobre Sociedades Administradoras y Fondos de Inversión, este Fondo, se constituye como un fondo de inversión no diversificado y su política de inversión será la siguiente:

- El Fondo invertirá un 100% de la cartera activa en títulos y valores del sector público y privado, de emisiones en dólares estadounidenses registradas local o internacionalmente. El porcentaje máximo de participación en una sola emisión o valor será hasta del 100% de la emisión en circulación. Además el Fondo podrá invertir hasta un 20% del total de activos en operaciones de reporto.
- El Fondo podrá obtener crédito para cubrir necesidades transitorias de liquidez hasta por un 10% de sus activos totales. En casos excepcionales de iliquidez generalizada del mercado, este porcentaje podrá aumentarse hasta por un 30% de sus activos, siempre y cuando cuenten con la aprobación previa del Superintendente General de Valores. Las operaciones de reporto con posición de comprador a plazo se encuentran comprendidas dentro de dicho límite máximo.

iii. Reconocimiento

El Fondo reconoce los activos y pasivos financieros a la fecha que se compromete a comprar o vender el instrumento financiero. A partir de esta fecha, se reconoce cualquier ganancia o pérdida proveniente de cambios en el valor de mercado.

iv. Medición

Los instrumentos financieros son medidos inicialmente a su valor razonable, incluyendo los costos de transacción. Los costos de transacción incluidos en la medición inicial, son aquellos costos incrementales que se originan en la compra de la inversión.

(Continúa)

FONDO DE INVERSION BN REDIFONDO TRIMESTRAL DÓLARES NO
DIVERSIFICADO ADMINISTRADO POR
BN SOCIEDAD ADMINISTRADORA DE FONDOS DE INVERSIÓN, S.A.

Notas a los Estados Financieros

Posterior a la medición inicial, todas las inversiones disponibles para la venta, son registradas a su valor razonable, excepto para los fondos de inversión de mercado de dinero, según se indica más adelante. A partir del 2 de abril de 2018, este valor se determina mediante la aplicación de una valoración de precios de mercado proporcionados por la sociedad Proveedor Integral de Precios de Centroamérica, S.A. (PIPCA). Al 31 de diciembre de 2017, se utilizaba la metodología de valoración de precios de mercado proporcionado por VALMER Costa Rica, S.A. Estas metodologías han sido aprobadas por la SUGEVAL.

La metodología descrita es aplicable a todos los títulos valores propiedad del Fondo, independientemente de los días al vencimiento de dichos títulos. Como una excepción, aquellos instrumentos que no tengan un precio de cotización en un mercado activo y para los cuales se ha mostrado claramente inapropiados o inaplicables otros métodos de estimación del valor razonable, se registran al costo más los costos de transacción menos cualquier pérdida por deterioro. Si una valoración razonable surge en fechas posteriores, dichos instrumentos son valorados a su valor justo.

Los préstamos y partidas originadas por el Fondo y pasivos financieros que no son negociables, son registrados a su costo amortizado usando el método de la tasa de interés efectiva.

Las inversiones en otros fondos de inversión, se registran como el valor neto del activo reportado por el administrador de dichos fondos.

v. Ganancias y pérdidas en mediciones posteriores

Las ganancias y pérdidas producido por una modificación en el valor razonable de los activos disponibles para la venta se reconocen directamente en el patrimonio hasta que una inversión se considere deteriorada, en cuyo momento la pérdida se reconoce en el estado de resultados integral. En el caso de la venta, cobro o disposición de los activos financieros, la ganancia o pérdida acumulada que se reconoce en el patrimonio se transfiere al estado de resultados integral.

FONDO DE INVERSION BN REDIFONDO TRIMESTRAL DÓLARES NO
DIVERSIFICADO ADMINISTRADO POR
BN SOCIEDAD ADMINISTRADORA DE FONDOS DE INVERSIÓN, S.A.

Notas a los Estados Financieros

vi. Dar de baja.

Un activo financiero se da de baja de los estados financieros cuando el Fondo no tenga el control de los derechos contractuales que componen el activo. Esto ocurre cuando los derechos se hacen efectivos, se vencen o se ceden a un tercero.

Las inversiones disponibles para la venta que son vendidas son dadas de baja y se reconoce la correspondiente cuenta por cobrar al comprador en la fecha en que el Fondo se compromete a vender el activo. El Fondo, utiliza el método de identificación específica para determinar las ganancias o pérdidas realizadas por la baja del activo.

Un pasivo financiero es dado de baja cuando la obligación especificada en el contrato haya sido pagada, cancelada o haya expirado.

vii. Deterioro de activos financieros

Los activos financieros que se registran al costo o a su costo amortizado, se revisan a la fecha de cada estado de activos netos para determinar si hay evidencia objetiva de deterioro. Si existe tal tipo de evidencia, la pérdida por deterioro se reconoce basada en el monto recuperable estimado.

Si en un período subsiguiente el monto de la pérdida por deterioro se disminuye y la disminución se puede vincular objetivamente a un evento ocurrido después de determinar la pérdida, ésta se reversa y su efecto es reconocido en el estado de resultados integral.

viii. Custodia de títulos valores

Según hecho relevante GG-251-10 del 22 de diciembre de 2010, se informa que BN Sociedad Administradora de Fondos de Inversión, S.A. designó a Banco Nacional de Costa Rica como custodio local para los fondos que administra, el cual posee categoría Tipo C, el cual entró a regir a partir del 17 de enero del 2011.

FONDO DE INVERSION BN REDIFONDO TRIMESTRAL DÓLARES NO
DIVERSIFICADO ADMINISTRADO POR
BN SOCIEDAD ADMINISTRADORA DE FONDOS DE INVERSIÓN, S.A.

Notas a los Estados Financieros

ix. Instrumentos específicos

Efectivo y equivalentes de efectivo

El efectivo corresponde a depósitos mantenidos con bancos. Los equivalentes de efectivo son inversiones a corto plazo, que se mantienen para cumplir con los compromisos de pagos y son sujetas a insignificantes riesgos de cambios en el valor razonable. Al 31 de diciembre de 2018 y 2017, el Fondo no mantiene equivalentes de efectivo.

Operaciones de mercado de liquidez

Las operaciones de mercado de liquidez se registran al costo y el rendimiento se registra sobre la base de devengado.

Títulos vendidos en operaciones de reporto y obligaciones por pactos de reporto

Las inversiones vendidas sujetas a acuerdos simultáneos de reporto de títulos, en una fecha futura a un precio fijo (acuerdos de reporto), son mantenidas en los estados financieros y se valúan de acuerdo con los principios originales de medición. El producto de la venta es registrado como pasivo al costo amortizado. Los títulos valores comprados bajo acuerdos de reventa (inversiones en reportos) se registran como cuentas por cobrar originadas por el Fondo y se mantienen al costo amortizado.

Los intereses generados sobre las inversiones en reportos y las obligaciones por pactos de reporto se reconocen como ingreso por intereses y gastos por intereses, respectivamente, sobre la vida de cada acuerdo, utilizando el método de interés efectivo.

(f) Ingresos por intereses

Los ingresos por intereses son reconocidos en el estado de resultados integral sobre la base de devengado, dependiendo de la proporción del tiempo transcurrido, usando el rendimiento efectivo del activo. El ingreso por interés incluye la amortización de la prima o el descuento, costos de transacción o cualquier otra diferencia entre el valor inicial de registro del instrumento y su valor en la fecha de vencimiento calculado sobre la base de interés efectivo.

(Continúa)

FONDO DE INVERSION BN REDIFONDO TRIMESTRAL DÓLARES NO
DIVERSIFICADO ADMINISTRADO POR
BN SOCIEDAD ADMINISTRADORA DE FONDOS DE INVERSIÓN, S.A.

Notas a los Estados Financieros

(g) Gastos

Todos los gastos se reconocen en el estado de resultados integral sobre la base de devengado, excepto por los costos de transacción incurridos en la adquisición de una inversión, los cuales son incluidos como parte del costo de esa inversión. Los costos de transacción incurridos en la disposición de inversiones se deducen del producto de la venta.

(h) Gasto por intereses

El gasto por intereses, principalmente generado por las obligaciones por pactos de reporto de títulos, se reconoce sobre la base de devengado, con base en el método de interés efectivo.

(i) Impuestos sobre la renta

De acuerdo con el artículo No. 100 de la Ley Reguladora del Mercado de Valores, los rendimientos que reciban los fondos de inversión provenientes de la adquisición de títulos valores, que ya estén sujetos al impuesto único sobre intereses o estén exentos de dicho impuesto, estarán exceptuados de cualquier otro tributo distinto del impuesto sobre la renta disponible. Los rendimientos provenientes de títulos valores u otros activos que no estén sujetos al impuesto único sobre intereses, quedarán sujetos a un impuesto único y definitivo del 5%. El pago de esos tributos deberá hacerse mensualmente mediante una declaración jurada.

i. Corriente:

El impuesto sobre la renta corriente es el impuesto estimado a pagar sobre la renta gravable en el mes, utilizando las tasas vigentes a la fecha del estado de activos netos y cualquier otro ajuste sobre el impuesto a pagar con respecto a años anteriores.

FONDO DE INVERSION BN REDIFONDO TRIMESTRAL DÓLARES NO
DIVERSIFICADO ADMINISTRADO POR
BN SOCIEDAD ADMINISTRADORA DE FONDOS DE INVERSIÓN, S.A.

Notas a los Estados Financieros

ii. Diferido:

El impuesto sobre la renta diferido representa el monto de impuestos por pagar y/o por cobrar en años futuros, que resultan de diferencias temporales entre los saldos financieros de activos y pasivos y los saldos para propósitos fiscales, utilizando las tasas impositivas a la fecha del estado de activos netos. Estas diferencias temporales se esperan revertir en fechas futuras. Si se determina que no se podrá realizar en años futuros el activo o pasivo de impuesto diferido, este sería reducido total o parcialmente.

El Fondo sigue la política de registrar el impuesto de renta diferido de acuerdo al método pasivo del balance. Tal método se aplica para aquellas diferencias temporales entre el valor en libros de activos y pasivos para efectos financieros y los valores utilizados para propósitos fiscales. De acuerdo con esta norma, las diferencias temporales se identifican ya sea como diferencias temporales gravables (las cuales resultarían en el futuro en un monto imponible) o diferencias temporales deducibles (las cuales resultarían en el futuro en partidas deducibles). Un pasivo diferido por impuesto representa una diferencia temporal gravable y un activo diferido por impuesto representa una diferencia temporal deducible.

(j) Certificados de títulos de participación y capital pagado en exceso

Los Certificados de títulos de participación representan los derechos proporcionales de los inversionistas sobre el activo neto de cada fondo. Estos certificados tienen un valor nominal de US\$1,00. El precio del título de participación varía de acuerdo con el valor del activo neto del Fondo, de manera que el valor pagado en exceso sobre el valor nominal de los certificados de participación se registra en la cuenta denominada "Capital pagado en exceso".

Los títulos de participación se originan en los aportes de los inversionistas; se conservan en un registro electrónico, por lo que no existe título físico representativo. El cliente recibe una orden de inversión que indica el valor de adquisición de las participaciones.

Cada inversionista dispone de un prospecto del Fondo. El prospecto contiene información relacionada con la Compañía, objetivo del Fondo, políticas de valuación del activo neto y otras obligaciones y derechos de la administración.

(Continúa)

FONDO DE INVERSION BN REDIFONDO TRIMESTRAL DÓLARES NO
DIVERSIFICADO ADMINISTRADO POR
BN SOCIEDAD ADMINISTRADORA DE FONDOS DE INVERSIÓN, S.A.

Notas a los Estados Financieros

Al 31 de diciembre de 2018, el Fondo mantiene 13.968.993 certificados de títulos de participación (16.353.095 certificados de títulos de participación. en el 2017).

(k) Determinación del valor de los activos netos y el rendimiento de los fondos

Los activos netos del Fondo son determinados por la diferencia entre los activos totales y los pasivos totales. Entre los activos totales sobresalen las inversiones disponibles para la venta, debidamente valoradas a su valor de mercado e incluye los saldos pendientes de amortizar de sus primas o descuentos.

El precio del valor de cada participación se calcula mediante la división de los activos netos entre el número de títulos de participación. La variación anualizada entre dos precios de las participaciones de cada fondo, tomando como base 365 días, permite calcular el rendimiento del fondo.

Al 31 de diciembre, el rendimiento de los últimos doce meses y el de los últimos 30 días, es el siguiente, expresado en términos anuales:

Rendimientos de los últimos doce meses:

	<u>2018</u>	<u>2017</u>
Serie A	2,18%	3,95%

Rendimiento de los últimos 30 días:

	<u>2018</u>	<u>2017</u>
Serie A	3,50%	2,20%

(Continúa)

FONDO DE INVERSIÓN BN REDIFONDO TRIMESTRAL DÓLARES NO
DIVERSIFICADO ADMINISTRADO POR
BN SOCIEDAD ADMINISTRADORA DE FONDOS DE INVERSIÓN, S.A.

Notas a los Estados Financieros

(l) Política de distribución de rendimientos

El Fondo de inversión acumula diariamente en el precio de la participación los beneficios generados por la cartera de inversiones; sin embargo, la distribución de los mismos tendrá lugar hasta que el inversionista solicite la redención parcial o total de sus participaciones; el cliente deberá indicar la forma de pago de los rendimientos (depósito cuenta corriente, cuenta de ahorros o reinversión).

(m) Comisión por administración

El Fondo debe cancelar a la Compañía una comisión por la administración de los Fondos, calculada sobre el valor neto de los activos del Fondo, neta de cualquier impuesto o retención. Tal comisión se reconoce sobre la base de devengado y se calcula diariamente. Al 31 de diciembre, el Fondo le paga a la Compañía, las siguientes comisiones de administración:

	<u>2018</u>	<u>2017</u>
Serie A	1,00%	1,00%

(n) Cargos por comisiones de reembolso

En caso de que el inversionista decida la redención de su inversión antes de haber transcurrido seis meses desde el momento de la primera inversión, BN Fondos cobrará una comisión de salida al inversionista, la cual será de un 1.00% (uno por ciento) máxima anualizado sobre el monto reembolsado y por los días pendientes para completar la fecha focal del plan de inversión. Esta comisión se cobrará también cuando se trate de inversión. Esta comisión se cobrará también cuando se trate de traslados de un Fondo a otro administrado por BN Fondos. Esta comisión puede variar por debajo de este máximo una vez al mes, lo cual se comunicará mediante Hecho Relevante y con una antelación de al menos 2 días hábiles.

FONDO DE INVERSION BN REDIFONDO TRIMESTRAL DÓLARES NO
DIVERSIFICADO ADMINISTRADO POR
BN SOCIEDAD ADMINISTRADORA DE FONDOS DE INVERSIÓN, S.A.

Notas a los Estados Financieros

Una vez transcurridos los primeros seis meses de realizada la primera inversión (fecha focal), el inversionista puede realizar un retiro parcial o total de sus inversiones, sin que le apliquen comisiones de salida, para ello, el inversionista debe solicitar el retiro en un plazo máximo de dos días hábiles luego de haber cumplido los seis meses de haber realizado la primera inversión y antes de la hora de corte. Una vez pasado este período, el monto que el inversionista mantenga en el Fondo se renueva hasta la siguiente fecha focal (seis meses) y se continúa con el proceso descrito.

(2) Saldos y transacciones con la Compañía y sus partes relacionadas

Los saldos y transacciones con la Compañía y sus partes relacionadas, se detallan como sigue:

<u>Saldos:</u>		31 de diciembre de	
		2018	2017
<u>Activo:</u>			
Efectivo en cuenta corriente:			
Banco Nacional de Costa Rica	US\$	1.206.428	883.051
<u>Pasivo:</u>			
Comisiones por pagar:			
BN Sociedad Administradora de Fondos de Inversión, S.A.	US\$	3.353	3.100
<u>Transacciones:</u>			
<u>Ingresos:</u>			
Intereses de las cuenta corriente:			
Banco Nacional de Costa Rica	US\$	3.406	2.228
<u>Gastos:</u>			
Comisiones por administración:			
BN Sociedad Administradora de Fondos de Inversión, S.A.	US\$	289.426	166.749

(Continúa)

FONDO DE INVERSION BN REDIFONDO TRIMESTRAL DÓLARES NO
DIVERSIFICADO ADMINISTRADO POR
BN SOCIEDAD ADMINISTRADORA DE FONDOS DE INVERSIÓN, S.A.

Notas a los Estados Financieros

(3) Ingresos por intereses y descuentos

El Fondo ha reconocido ingresos por intereses y descuentos, los cuales se presentan en forma neta el estado de resultados integral. A continuación, se presenta el detalle:

		31 de diciembre de	
		2018	2017
Intereses sobre inversiones	US\$	1.178.692	810.232
Intereses sobre cuentas de efectivo		3.406	2.228
Descuentos sobre inversiones		160.524	148.568
Primas sobre inversiones		(54.190)	(44.484)
	US\$	<u>1.288.432</u>	<u>916.545</u>

(4) Impuesto sobre la renta

De acuerdo a la Ley del Impuesto sobre la Renta, el Fondo debe presentar sus declaraciones mensuales de impuesto sobre la renta sobre los rendimientos provenientes de títulos valores u otros activos que no estén sujetos al impuesto único.

Por los años terminados el 31 de diciembre, el detalle del gasto de impuesto de renta corriente, se detalla como sigue:

		2018	2017
Impuesto sobre la renta corriente	US\$	<u>923</u>	<u>1.571</u>

(Continúa)

FONDO DE INVERSION BN REDIFONDO TRIMESTRAL DÓLARES NO
DIVERSIFICADO ADMINISTRADO POR
BN SOCIEDAD ADMINISTRADORA DE FONDOS DE INVERSIÓN, S.A.

Notas a los Estados Financieros

La diferencia entre el gasto de impuesto sobre la renta y el gasto que resultaría de aplicar la tasa correspondiente del impuesto a los rendimientos provenientes de títulos valores, que no estén sujetos al impuesto único sobre intereses antes de impuesto sobre la renta (5%), se concilia como sigue:

		Al de 31 de diciembre de	
		2018	2017
Ganancia por venta de inversiones disponibles para la venta.		18.452	31.423
Tasa de impuesto		5%	5%
Impuesto sobre la renta corriente	US\$	923	1.571

Al 31 de diciembre de 2018 y 2017, el Fondo, ha reconocido impuesto sobre la renta diferido pasivo por un monto de US\$911 y US\$1.794, respectivamente, originado por las posibles ganancias, derivadas de la valoración a precios de mercado de la cartera propia de inversiones.

(5) Cuentas de orden

Al 31 de diciembre de 2018, el Fondo mantiene en las cuentas de orden un total de US\$63.110 (US\$34.466 en el 2017) correspondientes a las solicitudes de retiro de inversionistas pendientes por pagar.

(6) Administración de riesgos

Las actividades de inversión del Fondo lo exponen a varios tipos de riesgos asociados con los instrumentos financieros y mercados en el cual invierte. Los tipos de riesgos financieros más importantes a los que el Fondo está expuesto son: riesgo de crédito, riesgo de liquidez, riesgo operativo, riesgo de mercado, el cual comprende el riesgo de tasa de interés y de tipo de cambio.

(a) *Riesgo de crédito*

Es el riesgo de que el emisor o deudor de un activo financiero propiedad del Fondo no cumpla completamente y a tiempo, con cualquier pago que debía hacer al Fondo de conformidad con los términos y condiciones pactadas al momento en que el Fondo, adquirió el activo financiero.

(Continúa)

FONDO DE INVERSION BN REDIFONDO TRIMESTRAL DÓLARES NO
DIVERSIFICADO ADMINISTRADO POR
BN SOCIEDAD ADMINISTRADORA DE FONDOS DE INVERSIÓN, S.A.

Notas a los Estados Financieros

El Fondo participa en contratos de reportos, los cuales pueden resultar en exposición al riesgo crediticio en la eventualidad de que la contrapartida de la transacción no pueda cumplir con las obligaciones contractuales. Las operaciones de reporto se encuentran respaldadas por los títulos valores que garantizan la contraparte. Sin embargo, las operaciones de reporto no se encuentran directamente respaldadas por la Bolsa Nacional de Valores, S.A. En casos de incumplimientos se recurre al fondo de garantía y a los mecanismos tradicionales como resolución contractual y ejecución coactiva.

La concentración de los instrumentos financieros del Fondo se presenta en el detalle de inversiones.

Los prospectos de los fondos de inversión administrados por la Compañía, establecen políticas de administración de riesgo, en las cuales se señalan límites. Con estas restricciones se busca mitigar la exposición al riesgo de crédito.

La Compañía ha establecido procedimientos para administrar el riesgo de crédito, los cuales se presentan a continuación:

- El riesgo de crédito o no pago se administra mediante la gestión de un portafolio que invierte en instrumentos con una adecuada calificación de riesgo y de acuerdo a los lineamientos que establece el Comité de Inversiones.
- El Fondo invertirá hasta en un 100% en títulos o valores de tasa fija o ajustable emitidos por el sector público y contarán con garantía directa del Estado costarricense, o hasta en un 100% en títulos o valores de tasa fija o ajustable emitidos por el gobierno de los Estados Unidos.

FONDO DE INVERSION BN REDIFONDO TRIMESTRAL DÓLARES NO
DIVERSIFICADO ADMINISTRADO POR
BN SOCIEDAD ADMINISTRADORA DE FONDOS DE INVERSIÓN, S.A.

Notas a los Estados Financieros

Administración del riesgo de crédito

Cada fondo de inversión mantiene una política de inversión propia, donde se define el tipo de instrumentos en que puede ser invertida su cartera activa, según se presenta a continuación:

El Fondo invertirá en títulos de deuda del sector público y privado, nacional y extranjero, estos últimos con calificación de riesgo de grado de inversión. El Fondo también puede invertir hasta un 20% de su cartera en operaciones de reporto. Las emisiones de valores extranjeros, que adquiera el Fondo, deberán provenir de emisores con una calificación de grado de inversión al momento de compra. Si durante el período de tenencia la calificación de alguno de los valores que formen parte del Fondo recibe una calificación menor de grado de inversión, el Comité de Inversiones decidirá si lo mantiene en la cartera, o lo vende, en la medida que la decisión proteja los intereses de los inversionistas y respetando la normativa vigente.

No existirán porcentajes mínimos o máximos preestablecidos para los plazos al vencimiento de los títulos o valores de la cartera, esto con el fin de que el administrador de la cartera pueda aprovechar las diversas oportunidades de mercado, sin embargo, no podrá invertir en valores individuales de deuda de las entidades sujetas a la fiscalización de la SUGEF.

El porcentaje máximo de participación en una sola emisión o valor será hasta del 100% de la emisión en circulación la Compañía valorará como elemento complementario a la hora de fijar un monto específico, el tamaño de la emisión en relación con la cartera del Fondo. En este sentido, se considera que ninguna emisión debe representar más del 20% de la cartera del Fondo; sin embargo, ese porcentaje puede superarse, si el gestor de portafolios observa que el Fondo obtendría una ventaja en su desempeño que lo justifique.

(Continúa)

FONDO DE INVERSION BN REDIFONDO TRIMESTRAL DÓLARES NO
DIVERSIFICADO ADMINISTRADO POR
BN SOCIEDAD ADMINISTRADORA DE FONDOS DE INVERSIÓN, S.A.

Notas a los Estados Financieros

El Fondo podrá realizar operaciones de reporto como vendedor a plazo, sin que el porcentaje que representan dichas inversiones sea mayor al 10% del activo total, cuando el plazo al vencimiento de las operaciones de reporto sea superior a un día hábil. Los subyacentes de las operaciones de reporto en que invierta el Fondo serán títulos o valores del sector público con garantía directa del Estado costarricense o títulos del Tesoro del Gobierno de los Estados Unidos de América, denominados en dólares estadounidenses, siendo la moneda de liquidación de las operaciones de reporto el dólar de Estados Unidos de América.

(b) *Riesgo de liquidez*

Se refiere al riesgo de que el Fondo no sea capaz de liquidar oportunamente sus inversiones a un monto cercano a su valor justo, con el fin de cumplir sus necesidades de liquidez. Véase el detalle de los vencimientos en el Detalle de Inversiones.

Tal como se menciona en el prospecto de los fondos de inversión administrados por la Compañía, el riesgo de liquidez está asociado con la prontitud y facilidad de hacer efectivo los activos que respaldan la cartera del fondo y con ello responder las solicitudes de redención de los inversionistas; la liquidez por la redención de las participaciones en el Fondo dependerá de la facilidad para negociar los títulos del Fondo en un mercado secundario. Por lo tanto, el pago de las solicitudes de redención de las participaciones a cada cliente no dependerá de la liquidez de la Compañía, sino de la liquidez de cada fondo de inversión y del mercado donde se deban transar los activos que respaldan el Fondo.

Es importante señalar que la administración del riesgo de liquidez está muy vinculada con el manejo del riesgo de crédito, es decir, se incorporan títulos y/o valores que tengan presencia bursátil en el mercado financiero para facilitar su negociación.

Administración de riesgo de liquidez

Para la estimación del riesgo de liquidez se aplica y analiza el cálculo del coeficiente de liquidez, en cumplimiento de lo establecido en el prospecto, conforme lo establece el Artículo N°60 del Reglamento General de Sociedades Administradoras y Fondos de Inversión, el cual establece las instrucciones para la determinación del coeficiente de liquidez que deben mantener los fondos de inversión.

(Continúa)

FONDO DE INVERSION BN REDIFONDO TRIMESTRAL DÓLARES NO
DIVERSIFICADO ADMINISTRADO POR
BN SOCIEDAD ADMINISTRADORA DE FONDOS DE INVERSIÓN, S.A.

Notas a los Estados Financieros

Coefficiente de liquidez:

Al 31 de diciembre de 2018, el coeficiente de liquidez representa un 3,53% (0,89% en el 2017).

El coeficiente de liquidez proporciona una medida de la volatilidad de los activos netos administrados por Fondo. A partir de esta estimación se ajusta el portafolio del fondo de inversión, manteniendo dicho porcentaje en instrumentos líquidos, con el fin de poder hacer frente a los eventuales reembolsos de los inversionistas, de acuerdo a la normativa pertinente establecida por el regulador.

(c) *Riesgo de mercado*

El riesgo de mercado se refiere a las pérdidas potenciales de valor de mercado en la cartera o posición (trading) de instrumentos financieros durante el tiempo transcurrido hasta que la posición se liquide, y en el caso de fondos de inversión donde la pérdida es igual a la diferencia entre los valores de mercado inicial y final. La magnitud del riesgo de mercado depende del período de liquidación, de la volatilidad de los mercados y de la liquidez de los mismos.

Éste riesgo se puede catalogar como un riesgo de carácter sistémico, por lo tanto, es propio al entorno y afecta a todos los participantes de un mismo mercado. Este riesgo está relacionado con una serie de factores fuertemente ligados al desempeño macroeconómico.

La administración de riesgo de mercado del Fondo está definida mediante las siguientes políticas:

- Los riesgos sistémicos o no diversificables no son posibles de gestionar por cuanto la administración del Fondo no tiene ningún control sobre los factores que los ocasionan. Entre estos riesgos sistémicos se señalan los siguientes: riesgo por incremento en la tasa impositiva, riesgo de política económica, riesgo de inflación y riesgo de renovación. Pese a lo anterior, la Compañía realiza un monitoreo permanente de las variables macroeconómicas que permitan fundamentar decisiones de inversión acordes con el entorno económico y la coyuntura que pudiera prevalecer en determinado momento.

(Continúa)

FONDO DE INVERSION BN REDIFONDO TRIMESTRAL DÓLARES NO
DIVERSIFICADO ADMINISTRADO POR
BN SOCIEDAD ADMINISTRADORA DE FONDOS DE INVERSIÓN, S.A.

Notas a los Estados Financieros

- Administración de riesgo de mercado:

Los riesgos de mercado se calculan desde finales del 2003, con lo cual se cuenta con una base de datos para determinar los límites correspondientes.

Diariamente se calcula la pérdida potencial ante los cambios en los factores de riesgo que incidan sobre la valuación de las posiciones, como es el caso de cambios en las tasas de interés.

Desde el periodo del 2013, el Banco Nacional, utilizaba el sistema OFSA, un software de ORACLE que permite, dentro del módulo Risk Manager, calcular el riesgo de precio del portafolio. La metodología VaR utilizada corresponde a la técnica Monte Carlo, donde mediante un sistema especializado se generan simulaciones de tasas de interés a partir de ciertos parámetros preestablecidos a través de un enfoque Hull & White. Este método requiere que se cuantifique la velocidad media de reversión y la volatilidad, ambos derivados de lo que se conoce técnicamente como la “tasa corta” utilizada en el modelo. De esta forma, el proceso aleatorio que se corre implica que cada título presente en la cartera se “bombardee” con estas tasas simuladas y se generan valores de mercado estocásticos, mismos que se contrastan contra los precios a hoy, lo que viene a representar el valor en riesgo, que se define como la pérdida que podría experimentar el valor de mercado del portafolio, al desviarse de su valor actual, en un horizonte de 10 días y a un 95% de confianza.

Desde el periodo 2014, se utiliza la metodología RiMeR, que es una metodología interna desarrollada por la Dirección de Modelación Matemática en colaboración de la Dirección de Riesgos del Mercado del Banco Nacional. La metodología permite la estimación del valor en riesgo (VaR) de las carteras compuestas de instrumentos de renta fija. El modelo involucra las curvas de rendimiento, la estimación de parámetros de modelos de tasas, simulación de escenarios y finalmente el cálculo del VaR. Se utiliza un modelo de tasas de dos factores (modelo G2++) que consiste en descomponer la tasa corta en dos procesos y una función determinista a especificar.

FONDO DE INVERSION BN REDIFONDO TRIMESTRAL DÓLARES NO
DIVERSIFICADO ADMINISTRADO POR
BN SOCIEDAD ADMINISTRADORA DE FONDOS DE INVERSIÓN, S.A.

Notas a los Estados Financieros

El valor en riesgo por riesgo de precios y valor de mercado, son calculados diariamente y se hacen del conocimiento de la administración diariamente mediante correo electrónico a los funcionarios o funcionarias correspondientes. De igual manera, todos los resultados son comunicados al Comité de Inversiones de los Fondos Financieros de la Compañía, una vez al mes.

Con lo anterior, se analiza la parte de riesgo de los portafolios y también su relación con el rendimiento generado durante un periodo de tiempo. El índice de *Sharpe* se utiliza como medida de rentabilidad ajustada por riesgo en la que se utiliza el diferencial de rendimiento contra un activo libre de riesgo y la volatilidad de los rendimientos.

Exposición al riesgo de mercado:

La Compañía utiliza los límites del VaR para todos los riesgos de mercado identificados. La estructura de los límites del VaR está sujeta a revisión y aprobación por el Comité de Inversiones de la Compañía y está basada en los límites localizados del portafolio para negociar. El VaR es medido al cierre de mes. Los reportes de la utilización de los límites del VaR son remitidos al Comité de Inversiones de la Compañía.

Los límites del VaR se calculan con la metodología RIMER, a partir del 2014, se calculan al 99% de confianza. El VaR (99%) calculado para el portafolio del Fondo administrado por la Compañía, es:

	31 de diciembre de	
	2018	2017
Indicador VaR (99%)	0,84%	0,34%

Riesgo cambiario

Este riesgo se origina en las fluctuaciones del valor de las monedas. Es la posible pérdida en la capacidad de compra de un inversionista, la cual se deriva de las variaciones inesperadas en las tasa de cambio de las divisas en las cuales el inversionista mantiene posiciones.

(Continúa)

FONDO DE INVERSION BN REDIFONDO TRIMESTRAL DÓLARES NO
DIVERSIFICADO ADMINISTRADO POR
BN SOCIEDAD ADMINISTRADORA DE FONDOS DE INVERSIÓN, S.A.

Notas a los Estados Financieros

Los fondos administrados por la Compañía están especializados por moneda, es decir, su cartera de inversiones, tanto activa como pasiva, está denominada en una misma moneda (en este caso, dólares), tal como se especifica en el prospecto.

Riesgo de tasa de interés

Riesgo de tasa de interés del flujo de efectivo y del valor razonable: El riesgo de tasa de interés del flujo de efectivo y el riesgo de tasa de interés de valor razonable son los riesgos que los flujos de efectivo futuros y el valor de un instrumento financiero, fluctuarán debido a cambios en las tasas de interés del mercado.

El cálculo se hace con procedimientos estadísticos de simulación y brinda información de la máxima pérdida en el horizonte de tiempo de diez días y su procedimiento se ajusta a la recomendación del Comité de Basilea. Se procedió a utilizar al máximo la capacidad de simulación de tasas de interés que posee el Risk Manager, esto es, 2,000 “rate paths” o senderos de tasas posibles.

El análisis de sensibilidad efectuado por la Compañía se calcula con la metodología RIMER, a partir del 2014, se calculan al 99% de confianza y un horizonte temporal de diez días. El análisis de sensibilidad efectuado por la Compañía, considerando nivel de confianza del 99% y un horizonte temporal de diez días, nos indica que:

	31 de diciembre de	
	2018	2017
Pérdida potencial	0,84%	0,34%
Promedio	0,42%	0,30%
Máximo	0,84%	0,48%
Mínimo	0,22%	0,12%

(Continúa)

FONDO DE INVERSION BN REDIFONDO TRIMESTRAL DÓLARES NO
DIVERSIFICADO ADMINISTRADO POR
BN SOCIEDAD ADMINISTRADORA DE FONDOS DE INVERSIÓN, S.A.

Notas a los Estados Financieros

(d) *Riesgo Operacional*

El riesgo operacional es el riesgo de pérdidas potenciales, directas o indirectas, relacionadas con los procesos de la Compañía, la actuación del personal, la tecnología y la infraestructura y de factores externos que no estén relacionados con riesgos de crédito, mercado y liquidez, tales como, los que provienen de requerimientos legales y regulatorios y del comportamiento de los estándares corporativos generalmente aceptados.

El objetivo de la Compañía es el de administrar el riesgo operacional con el fin de evitar pérdidas financieras y daños en su reputación.

La Compañía ha trabajado en seis aspectos relacionados con este tema:

1. **Identificación:** Se han elaborado instrumentos para lograr identificar en forma certera los diferentes riesgos presentes en cada uno de los procesos medulares de la organización. Se analizó cada proceso de la Compañía, así como sus procesos derivados, obteniéndose un portafolio de riesgos institucional. Como primer paso, sobre este portafolio se agruparon estos riesgos por tipo y clase.
2. **Análisis:** Mediante instrumentos definidos por metodologías internacionales, la Compañía ha analizado cada uno de los riesgos definidos por área funcional y determinó su grado de impacto y probabilidad de ocurrir. Este análisis es acompañado de una valoración de las áreas, o aspectos que afecta el riesgo, tales como: imagen, operación, ingresos, recursos humanos, etc. Con estas herramientas, también se ha definido el origen de cada uno de ellos.
3. **Medición:** De igual manera que la actividad anterior, cada riesgo determinado se ha valuado desde dos perspectivas, la probabilidad de ocurrir y el impacto que tendría si ocurriese. Es así como la Compañía ha determinado cuáles son los riesgos a los cuales debe brindar más atención y elaborar planes de acción a ejecutar en caso de que se presenten. Esta información se refleja en el plan institucional de contingencias (PIC).
4. **Seguimiento:** Se realizan evaluaciones periódicas del mapa institucional del riesgo; así se determinan variaciones que pueden estar propiciando la ocurrencia de riesgos o minimizando la probabilidad que ocurran, para dirigir las estrategias hacia flancos en donde la Compañía desea sentirse más confortable, en relación con el de nivel de exposición al riesgo.

(Continúa)

FONDO DE INVERSION BN REDIFONDO TRIMESTRAL DÓLARES NO
DIVERSIFICADO ADMINISTRADO POR
BN SOCIEDAD ADMINISTRADORA DE FONDOS DE INVERSIÓN, S.A.

Notas a los Estados Financieros

5. Control: Mediante estrategias como equipos de cómputo contingentes, infraestructura eléctrica redundante, rotación de personal, documentación de actividades por puestos, capacitación especializada, canales de comunicación variados y siempre disponibles, creación de una cultura general sobre el control operativo, entre otros, es como la Compañía, controla y trata de mitigar los impactos que pueden causar los diferentes riesgos presentes dentro de su operativa.
6. Comunicación: Mediante reuniones con el personal o a través de comunicados, la alta gerencia comunica a los colaboradores las tendencias y estrategias respecto del manejo de riesgos, así como los niveles obtenidos en las evaluaciones.

(7) Valor razonable

Al 31 de diciembre de 2018 y 2017, el valor de registro de los siguientes instrumentos financieros se aproxima a su valor razonable: efectivo, inversiones disponibles para la venta, intereses por cobrar, obligaciones por pacto de reporto, intereses por pagar, comisiones y otras cuentas por pagar, Las inversiones están registradas al valor razonable según la metodología antes indicada.

Al 31 de diciembre de 2018 y 2017, los instrumentos financieros medidos al valor razonable por su nivel de jerarquía se presentan como sigue:

		2018			
		Nivel 1	Nivel 2	Nivel 3	No valorados por regulación
					Total
Inversiones disponibles para la venta	US\$	<u>20.015.015</u>	<u>-</u>	<u>-</u>	<u>-</u>
					<u>20.015.015</u>
		2017			
		Nivel 1	Nivel 2	Nivel 3	No valorados por regulación
					Total
Inversiones disponibles para la venta	US\$	<u>23.426.431</u>	<u>-</u>	<u>-</u>	<u>-</u>
					<u>23.426.431</u>

(Continúa)

FONDO DE INVERSION BN REDIFONDO TRIMESTRAL DÓLARES NO
DIVERSIFICADO ADMINISTRADO POR
BN SOCIEDAD ADMINISTRADORA DE FONDOS DE INVERSIÓN, S.A.

Notas a los Estados Financieros

La tabla anterior analiza los instrumentos financieros al valor razonable, por método de valuación. Los distintos niveles se han definido como sigue:

- Nivel 1: precios cotizados (no-ajustados) en mercados activos para activos o pasivos idénticos.
- Nivel 2: datos diferentes de los precios cotizados incluidos en el Nivel 1, que sean observables para el activo o pasivo, ya sea directa (es decir, precios) o indirectamente (es decir, derivados de los precios).
- Nivel 3: datos no-observables importantes para el activo o pasivo.

De acuerdo con la regulación vigente, las recompras y las inversiones en mercado de liquidez, y las inversiones con vencimientos menores a 180 días, se registran a su costo amortizado, a pesar de ser clasificadas como disponibles para la venta. En el caso de las inversiones a menos de 180 días, las ganancias o pérdidas no realizadas acumuladas, se difieren bajo el método de interés efectivo hasta su vencimiento.

(8) Transición a Normas Internacionales de Información Financiera (NIIF)

Mediante varios acuerdos el Consejo Nacional de Supervisión del Sistema Financiero (el Consejo), acordó implementar parcialmente a partir del 1 de enero de 2004 las Normas Internacionales de Información Financiera (NIIF), promulgadas por la Junta de Normas Internacionales de Contabilidad.

Para normar la implementación, el Consejo emitió los Términos de la Normativa Contable Aplicable a las Entidades Supervisadas por la SUGEF, SUGEVAL y SUPEN y a los Emisores no Financieros y el 17 de diciembre de 2007 el Consejo aprobó una reforma integral de la “Normativa contable aplicable a las entidades supervisadas por SUGEF, SUGEVAL, SUPEN y SUGESE y a los emisores no financieros”.

FONDO DE INVERSION BN REDIFONDO TRIMESTRAL DÓLARES NO
DIVERSIFICADO ADMINISTRADO POR
BN SOCIEDAD ADMINISTRADORA DE FONDOS DE INVERSIÓN, S.A.

Notas a los Estados Financieros

El 11 de mayo de 2010, mediante oficio C.N.S. 413-10 el Consejo Nacional de Supervisión del Sistema Financiero dispuso reformar el reglamento denominado “Normativa contable aplicable a las entidades supervisadas por la SUGEF, SUGEVAL, SUPEN, SUGESE y a los emisores no financieros” (la Normativa), en el cual se adoptaron las NIIF y sus interpretaciones emitidas por el Consejo de Normas Internacionales de Información Financiera (IASB por sus siglas en inglés) como de aplicación para los entes supervisados de conformidad con los textos vigentes al primero de enero de 2008; con la excepción de los tratamientos especiales indicados en el capítulo II de la Normativa anteriormente señalada.

Posteriormente, en la circular C.N.S. 1034-08 del 4 de abril de 2013, el Consejo Nacional de Supervisión del Sistema Financiero (CONASSIF), publicó algunas modificaciones al Acuerdo SUGEF 31-04 “Reglamento Relativo a la Información Financiera de Entidades, Grupos y Conglomerados Financieros” para la presentación de los estados financieros anuales, internos no auditados individuales y consolidados, preparados por la entidad, e individuales y consolidados auditados; así como algunas modificaciones al Acuerdo 34-02 “Normativa contable aplicable a las entidades supervisadas por la SUGEF, SUGEVAL, SUPEN, SUGESE”, dentro de las cuales, se adoptaron los textos vigentes al 1 de enero de 2011 de las Normas Internacionales de Información Financiera (con excepción de los tratamientos especiales indicados en el capítulo II de la ese Acuerdo). Estas modificaciones entraron en vigencia para los estados financieros de los periodos que iniciaron el 1 de enero de 2014.

Cuando las disposiciones emitidas por el Consejo difieren de lo dispuesto por las Normas Internacionales de Información Financiera, se debe informar sobre las Normas Internacionales que se han dejado de cumplir y la naturaleza de la divergencia específica que le aplica a la entidad para cada periodo sobre el que se presente información.

Como parte de la Normativa, la adopción de nuevas NIIF o interpretaciones emitidas por el IASB, así como cualquier modificación a las NIIF adoptadas, requerirá de la autorización previa del CONASSIF.

FONDO DE INVERSION BN REDIFONDO TRIMESTRAL DÓLARES NO
DIVERSIFICADO ADMINISTRADO POR
BN SOCIEDAD ADMINISTRADORA DE FONDOS DE INVERSIÓN, S.A.

Notas a los Estados Financieros

El Consejo Nacional de Supervisión del Sistema Financiero emitió el 11 de setiembre de 2018, el “Reglamento de Información Financiera” , el cual tiene por objeto regular la aplicación de las Normas Internacionales de Información Financiera (NIIF) y sus interpretaciones (SIC y CINIIF), emitidas por el Consejo de Normas Internacionales de Contabilidad (IASB), considerando tratamientos prudenciales o regulatorios contables, así como la definición de un tratamiento o metodología específica cuando las NIIF proponen dos o más alternativas de aplicación. Asimismo, establecer el contenido, preparación, remisión, presentación y publicación de los estados financieros de las entidades individuales, grupos y conglomerados financieros supervisados por las cuatro Superintendencias.

Este Reglamento rige a partir del 1° de enero de 2020, con algunas excepciones.