

FONDO DE INVERSIÓN BN REDIFONDO MENSUAL COLONES NO
DIVERSIFICADO ADMINISTRADO POR
BN SOCIEDAD ADMINISTRADORA DE FONDOS DE INVERSIÓN, S.A.

Estados Financieros

31 de diciembre de 2016
(Con cifras correspondientes de 2015)

(Con el Informe de los Auditores Independientes)



KPMG, S. A.
Edificio KPMG
Boulevard Multiplaza
San Rafael de Escazú, Costa Rica

Teléfono (506) 2201-4100
Fax (506) 2201-4131
www.kpmg.co.cr

Informe de los Auditores Independientes

A la Superintendencia General de Valores,
y a la Junta Directiva de BN Sociedad Administradora de Fondos de Inversión, S.A.

Opinión

Hemos auditado los estados financieros del Fondo de Inversión BN RediFondo Mensual Colones No Diversificado (en adelante el Fondo), administrado por BN Sociedad Administradora de Fondos de Inversión, S.A. (en adelante la Compañía), los cuales comprenden el estado de activos netos al 31 de diciembre de 2016, los estados de resultados integral, de cambios en el activo neto y de flujos de efectivo por el año terminado en esa fecha, y las notas, las cuales conforman un resumen las políticas contables significativas y otra información explicativa.

En nuestra opinión, los estados financieros que se acompañan presentan razonablemente, en todos sus aspectos importantes, la situación financiera del Fondo de Inversión BN RediFondo Mensual Colones No Diversificado, administrado por BN Sociedad Administradora de Fondos de Inversión, S.A., al 31 de diciembre de 2016, y su desempeño financiero y sus flujos de efectivo por el año terminado en esa fecha, de conformidad con las disposiciones de carácter contable, emitidas por el Consejo Nacional de Supervisión del Sistema Financiero (CONASSIF) y la Superintendencia General de Valores (SUGEVAL), relacionadas con la información financiera.

Base para la opinión

Efectuamos nuestra auditoría de conformidad con las Normas Internacionales de Auditoría (NIA). Nuestras responsabilidades de acuerdo con dichas normas se describen con mayor detalle en la sección de nuestro informe *Responsabilidades del auditor en la auditoría de los estados financieros*. Somos independientes del Fondo, de conformidad con el Código de Ética para Profesionales de la Contabilidad del Consejo de Normas Internacionales de Ética para Contadores (Código IESBA) en conjunto con los requisitos éticos relevantes para nuestra auditoría de los estados financieros en la República de Costa Rica, y hemos cumplido con las demás responsabilidades éticas de conformidad con estos requisitos. Consideramos que la evidencia de auditoría que hemos obtenido es suficiente y apropiada para proporcionar una base para nuestra opinión.

Asunto de énfasis – Base de contabilidad

Llamamos la atención a la nota 1-b a los estados financieros, en la cual se indica la base de contabilidad. Los estados financieros han sido preparados con el propósito de cumplir con las disposiciones relacionadas con la información financiera estipuladas por el Consejo Nacional de Supervisión del Sistema Financiero (CONASSIF) y la Superintendencia General de Valores (SUGEVAL). Por tanto, los estados financieros podrían no ser adecuados para otros fines. Nuestra opinión no ha sido modificada con respecto a este asunto. Nuestra opinión no ha sido modificada con respecto a este asunto.

Responsabilidades de la Administración y de los Encargados de Gobierno Corporativo en relación con los estados financieros

La Administración es responsable de la preparación y presentación razonable de estos estados financieros, de conformidad con las disposiciones de carácter contable emitidas por el Consejo Nacional de Supervisión del Sistema Financiero (CONASSIF) y la Superintendencia General de Valores (SUGEVAL), y de la estructura de control interno que considere necesaria para la preparación de estados financieros que estén libres de errores significativos, debido ya sea a fraude o error.

En la preparación de los estados financieros, la Administración es responsable de evaluar la capacidad del Fondo, para continuar como negocio en marcha, de revelar, cuando corresponda, asuntos relativos al negocio en marcha y de utilizar la base de contabilidad del negocio en marcha, a menos que la Administración tenga la intención de liquidar al Fondo, o cesar sus operaciones, o bien no exista una alternativa realista de proceder de una de estas formas.

Los Encargados del Gobierno Corporativo son responsables de supervisar el proceso de presentación de la información financiera del Fondo.

Responsabilidad del auditor en la auditoría de los estados financieros

Nuestros objetivos son obtener una seguridad razonable acerca de si los estados financieros en su conjunto están libres de errores significativos, debido ya sea a fraude o error, y emitir un informe de auditoría que incluya nuestra opinión. La seguridad razonable es un alto nivel de seguridad; sin embargo, no es una garantía de que una auditoría efectuada de conformidad con las NIA siempre detectará un error significativo cuando exista. Los errores pueden surgir por fraude o error y se consideran significativos si podrían llegar a influir individualmente o en el agregado, en las decisiones económicas de los usuarios tomadas con base en estos estados financieros.

Como parte de una auditoría de conformidad con las NIA, ejercemos nuestro juicio profesional y mantenemos el escepticismo profesional durante la auditoría, y además:

- Identificamos y evaluamos los riesgos de errores significativos de los estados financieros, debido ya sea a fraude o error; diseñamos y efectuamos procedimientos de auditoría en respuesta a esos riesgos; y obtenemos evidencia de auditoría suficiente y apropiada para proveer una base para nuestra opinión. El riesgo de no detectar un error significativo que resulte del fraude es mayor que uno que resulte del error, ya que el fraude puede implicar confabulación, falsificación, omisiones intencionales, representaciones erróneas o la evasión del control interno.
- Obtenemos un entendimiento del control interno relevante a la auditoría para diseñar procedimientos de auditoría que sean apropiados en las circunstancias, pero no con el propósito de expresar una opinión sobre la efectividad del control interno del Fondo.

- Evaluamos lo adecuado de las políticas de contabilidad utilizadas y de la razonabilidad de las estimaciones contables y revelaciones relacionadas efectuadas por la Administración.
- Concluimos sobre lo apropiado del uso de la base de contabilidad del negocio en marcha por parte de la Administración y, con base en la evidencia de auditoría obtenida, si existe una incertidumbre material en relación con eventos o condiciones que podrían originar una duda significativa sobre la capacidad del Fondo, para continuar como negocio en marcha. Si concluimos que existe una incertidumbre material, debemos llamar la atención en nuestro informe de auditoría a las revelaciones relacionadas en los estados financieros o, si dichas revelaciones son inadecuadas, modificar nuestra opinión. Nuestras conclusiones están basadas en la evidencia de auditoría obtenida a la fecha de nuestro informe de auditoría. No obstante, los eventos o condiciones futuras podrían causar que el Fondo.
- Evaluamos la presentación general, la estructura y el contenido de los estados financieros, incluidas las revelaciones, y si los estados financieros representan las transacciones subyacentes y los eventos en una forma que logra una presentación razonable.

Les informamos a los Encargados del Gobierno Corporativo lo relativo, entre otros asuntos, al alcance y a la oportunidad planeados de la auditoría y a los hallazgos significativos de la auditoría, incluida cualquier deficiencia significativa en el control interno que identifiquemos durante nuestra auditoría.



20 de febrero de 2017

San José, Costa Rica
Erick Brenes Flores
Miembro No. 2520
Póliza No. 0116 FIG 7
Vence el 30/09/2017

KPMG



Timbre de ₡1.000 de Ley No. 6663
adherido y cancelado en el original

FONDO DE INVERSIÓN BN REDIFONDO MENSUAL COLONES NO DIVERSIFICADO

Administrado por

BN SOCIEDAD ADMINISTRADORA DE FONDOS DE INVERSIÓN, S.A.

Estado de Activos Netos


Al 31 de diciembre de 2016


(Con cifras correspondientes de 2015)

(En colones sin céntimos)

	Nota	2016	2015
Activos:			
Efectivo	2	528.230.480	890.856.343
Inversiones (véase Detalle de Inversiones)		14.515.337.899	12.975.817.333
Intereses por cobrar sobre inversiones		255.999.364	194.328.588
Gastos pagados por anticipado		102.939	105.294
Total activos		15.299.670.682	14.061.107.558
Pasivos:			
Cuentas por pagar		266.362	153.017
Impuesto sobre la renta diferido	4	4.272.649	9.560.710
Comisiones por pagar	2	2.193.396	1.428.851
Total pasivos		6.732.407	11.142.578
Activo neto:		15.292.938.275	14.049.964.980
Composición del valor del activo neto:			
Certificados de títulos de participación		4.534.360.488	4.370.391.832
Capital pagado en exceso		9.838.249.156	8.973.853.855
Ganancia no realizada por valuación de inversiones		68.803.127	181.175.369
Ganancias por distribuir		851.525.504	524.543.924
Total activo neto		15.292.938.275	14.049.964.980
Número de certificados de títulos de participación		4.534.360.488	4.370.391.832
Valor del activo neto por título de participación		3,372678091	3,2148067080
Cuentas de orden	5	24.786.565	8.421.073


Pablo Montes de Oca Carboni
Gerente General


Christian Mondragón Calero
Contador General


Jorge Benavides Campos
Auditor Interno

Las notas forman parte integral de los estados financieros.

FONDO DE INVERSIÓN BN REDIFONDO MENSUAL COLONES NO DIVERSIFICADO

Administrado por

BN SOCIEDAD ADMINISTRADORA DE FONDOS DE INVERSIÓN, S.A.



Estado de Resultados Integral

Año terminado el 31 de diciembre de 2016

(Con cifras correspondientes de 2015)

(En colones sin céntimos)

	Nota	2016	2015
Ingresos:			
Ingresos por intereses y descuentos, neto	3	1.020.093.366	494.840.786
Ganancia por venta de inversiones disponibles para la venta		122.761.125	14.986.216
Otros		31.367	225.098
Total ingresos		1.142.885.858	510.052.100
Gastos:			
Pérdida por venta de inversiones disponibles para la venta		2.033.576	39.220
Comisiones por administración del fondo	2	178.967.631	75.544.058
Otros gastos		2.367.154	880.600
Total gastos		183.368.361	76.463.878
Utilidad antes de impuesto sobre la renta		959.517.497	433.588.222
Impuesto de renta	4	6.138.056	749.311
Utilidad neta del año		953.379.441	432.838.911
Otros resultados integrales, neto de impuesto			
Ajuste por valuación inversiones disponibles para la venta, neto impuesto sobre la renta		(112.372.242)	179.524.611
Otros resultados integrales, neto de impuesto		(112.372.242)	179.524.611
Resultados integrales totales del año		841.007.199	612.363.522
 Utilidades por título participación básicas y diluidas		 0,2103	 0,0990


Pablo Montes de Oca Carboni
Gerente General
Christian Mondragón Calero
Contador General
Jorge Benavides Campos
Auditor Interno

Las notas forman parte integral de los estados financieros.

FONDO DE INVERSIÓN BN REDIFONDO MENSUAL COLONES NO DIVERSIFICADO

Administrado por

BN SOCIEDAD ADMINISTRADORA DE FONDOS DE INVERSIÓN, S.A.


Estado de Cambios en los Activos Netos


Año terminado el 31 de diciembre de 2016


(Con cifras correspondientes de 2015)

(En colones sin céntimos)

	Número de certificados de participación	Certificados de títulos de participación	Capital pagado en exceso	Ganancia neta no realizada por valuación de inversiones	Ganancias por distribuir	Total
Saldos al 31 de diciembre de 2014	1.047.880.552	1.047.880.552	1.767.753.927	1.650.758	288.212.083	3.105.497.320
<i>Transacciones con los tenedores de participaciones registradas directamente en el activo neto</i>						
Aportes de los inversionistas		4.487.538.669	9.472.168.947	-	-	13.959.707.616
Liquidaciones a los inversionistas		(1.165.027.389)	(2.266.069.019)	-	(196.507.070)	(3.627.603.478)
Total de transacciones con los tenedores de participaciones registradas directamente en el activo neto		<u>3.322.511.280</u>	<u>7.206.099.928</u>	<u>-</u>	<u>(196.507.070)</u>	<u>10.332.104.138</u>
<i>Aumento de activos netos</i>						
Resultado del año		-	-	-	432.838.911	432.838.911
Ganancia neta, realizada por disposición de inversiones disponibles para la venta		-	-	(14.946.996)	-	(14.946.996)
Ganancia no realizada por valuación de inversiones disponibles para la venta, neto del impuesto sobre la renta		-	-	194.471.607	-	194.471.607
Total de activos netos		<u>-</u>	<u>-</u>	<u>179.524.611</u>	<u>432.838.911</u>	<u>612.363.522</u>
Saldos al 31 de diciembre de 2015	4.370.391.832	4.370.391.832	8.973.853.855	181.175.369	524.543.924	14.049.964.980
<i>Transacciones con los tenedores de participaciones registradas directamente en el activo neto</i>						
Aportes de los inversionistas		4.687.059.825	10.675.217.275	-	-	15.362.277.100
Liquidaciones a los inversionistas		(4.523.091.169)	(9.810.821.974)	-	(626.397.861)	(14.960.311.004)
Total de transacciones con los tenedores de participaciones registradas directamente en el activo neto		<u>163.968.656</u>	<u>864.395.301</u>	<u>-</u>	<u>(626.397.861)</u>	<u>401.966.096</u>
<i>Aumento de activos netos</i>						
Resultado del año		-	-	-	953.379.441	953.379.441
Ganancia neta, realizada por disposición de inversiones disponibles para la venta		-	-	(120.727.549)	-	(120.727.549)
Ganancia no realizada por valuación de inversiones disponibles para la venta, neto del impuesto sobre la renta		-	-	8.355.307	-	8.355.307
Total de activos netos		<u>-</u>	<u>-</u>	<u>(112.372.242)</u>	<u>953.379.441</u>	<u>841.007.199</u>
Saldos al 31 de diciembre de 2016	4.534.360.488	4.534.360.488	9.838.249.156	68.803.127	851.525.504	15.292.938.275


Pablo Montes de Oca Carboni
Gerente General


Christian Mondragón Calero
Contador General


Jorge Benavides Campos
Auditor Interno

Las notas forman parte integral de los estados financieros.

FONDO DE INVERSIÓN BN REDIFONDO MENSUAL COLONES NO DIVERSIFICADO

Administrado por

BN SOCIEDAD ADMINISTRADORA DE FONDOS DE INVERSIÓN, S.A.

Estado de Flujos de Efectivo


Año terminado el 31 de diciembre de 2016


(Con cifras correspondientes de 2015)

(En colones sin céntimos)

	2016	2015
Flujo de efectivo de las actividades de operación		
Utilidad neta del año	953.379.441	432.838.911
Partidas aplicadas a resultados que no requieren uso de fondos:		
Ingresos por intereses	(1.020.093.366)	(494.840.786)
Ganancia neta por diferencial cambiario, unidades de desarrollo	(2.033.576)	(39.220)
Impuesto sobre la renta corriente	6.138.056	749.311
	<u>(62.609.445)</u>	<u>(61.291.784)</u>
Variación neta en los activos (aumento), disminución		
Gastos pagados por anticipado	2.355	(80.749)
Variación neta en los pasivos aumento, (disminución)		
Cuentas por pagar	113.345	144.424
Comisiones por pagar	764.545	1.007.607
	<u>(61.729.200)</u>	<u>(60.220.502)</u>
 Intereses cobrados	958.422.590	360.259.407
Impuestos pagados	(6.138.056)	(749.311)
Flujos netos de efectivo provistos por las actividades de operación	<u>890.555.334</u>	<u>299.289.594</u>
 Flujo de efectivo de las actividades de inversión		
Compra de inversiones disponibles para la venta	(20.847.203.751)	(14.587.465.683)
Venta de inversiones disponibles para la venta	19.192.056.458	4.705.785.513
Flujos netos de efectivo usados en las actividades de inversión	<u>(1.655.147.293)</u>	<u>(9.881.680.170)</u>
 Flujo de efectivo de las actividades de financiamiento		
Fondos recibidos de inversionistas	15.362.277.100	13.959.707.616
Retiros efectuados por inversionistas	(14.960.311.004)	(3.627.603.478)
Flujos netos de efectivo provistos en las actividades de financiamiento	<u>401.966.096</u>	<u>10.332.104.138</u>
 (Disminución) aumento neto en el efectivo	<u>(362.625.863)</u>	<u>749.713.562</u>
Efectivo al inicio del año	<u>890.856.343</u>	<u>141.142.781</u>
Efectivo al final del año	<u>528.230.480</u>	<u>890.856.343</u>


Pablo Montes de Oca Carboni
Gerente General


Christian Mondragón Calero
Contador General



Jorge Benavides Campos
Auditor Interno


Las notas forman parte integral de los estados financieros.


FONDO DE INVERSIÓN BN REDIFONDO MENSUAL COLONES NO DIVERSIFICADO

Administrado por
BN SOCIEDAD ADMINISTRADORA DE FONDOS DE INVERSIÓN, S.A.
 Detalle de Inversiones
 Al 31 de diciembre de 2015

Tipo de título		Calificación	Rendimiento	Vencimiento	Costo Amortizado	Ganancia (pérdida) no realizada	Valor razonable	Porcentaje de los activos netos
Inversiones:								
BSJ	bbksj	AA (cri)+	5,44%	18/03/2016	100.464.113	1.629.985	102.094.098	0,73%
BSJ	bbksj	AAA (cri)	7,43%	18/03/2016	300.144.110	127.252	300.271.362	2,14%
BANVI	phc1c	AAA (cri)	7,38%	24/03/2016	288.089.244	877.984	288.967.228	2,06%
MUCAP	bcg1	AA (cri)+	5,31%	25/03/2016	50.594.208	(35.118)	50.559.090	0,36%
MUCAP	bcg1	AA (cri)+	7,19%	25/03/2016	90.656.128	305.011	90.961.139	0,65%
MUCAP	bcg1	SCR AA+	7,08%	25/03/2016	85.645.441	350.233	85.995.674	0,61%
BCAC	bbc4	AA (cri)+	7,38%	06/06/2016	500.752.964	(53.364)	500.699.600	3,56%
BPDC	bpv5c	AA(cri)+	6,62%	09/07/2016	302.644.279	1.053.560	303.697.839	2,16%
G	tp	-	5,00%	28/09/2016	211.530.454	2.313.256	213.843.710	1,52%
G	tp	-	5,07%	28/09/2016	369.989.532	1.213.996	371.203.528	2,64%
BCR	bcj5c	F1 (cri)+	7,59%	09/10/2016	299.151.470	5.592.661	304.744.131	2,17%
BCAC	bbc7	AA (cri)+	6,67%	10/10/2016	100.444.279	576.808	101.021.087	0,72%
G	tp0	-	5,18%	19/10/2016	384.075.908	7.233.329	391.309.237	2,79%
G	tp0	-	5,01%	19/10/2016	576.701.545	5.214.008	581.915.553	4,14%
BNCR	bnc3a	AA (cri)+	6,09%	22/10/2016	199.647.516	7.248.390	206.895.906	1,47%
BNCR	bnc3a	SCR AA-	8,08%	22/10/2016	299.452.497	1.752.733	301.205.230	2,14%
BCR	bcj10	AA (cri)+	6,71%	01/12/2016	501.989.309	6.753.991	508.743.300	3,62%
G	tp	-	8,03%	22/03/2017	149.307.374	7.718.644	157.026.018	1,12%
G	tp	-	7,92%	22/03/2017	149.485.254	6.047.626	155.532.880	1,11%
G	tp	-	6,18%	22/03/2017	406.561.356	5.869.746	412.431.102	2,94%
BCAC	bbc8	AA (cri)+	8,02%	10/04/2017	463.307.749	8.195.015	471.502.764	3,36%
BCAC	bcf12	AA (cri)+	6,82%	22/06/2017	603.778.812	209.532	603.988.344	4,30%
G	tp	-	5,17%	28/06/2017	213.408.152	437.998	213.846.150	1,52%
G	tp	-	5,14%	28/06/2017	277.551.553	448.442	277.999.995	1,98%
G	tp	-	7,06%	28/06/2017	140.180.278	3.518.985	143.699.263	1,02%
G	tp	-	6,32%	28/06/2017	209.813.412	6.653.855	216.467.267	1,54%
G	tp	-	7,98%	28/06/2017	153.730.758	4.032.738	157.763.496	1,12%
G	tp	-	7,04%	28/06/2017	119.442.551	4.165.873	123.608.424	0,88%
BCCR	bemv	-	5,97%	05/07/2017	100.028.929	261.155	100.290.084	0,71%
G	tp	-	5,67%	27/09/2017	217.911.505	(65.788)	217.845.717	1,55%
G	tp	-	5,67%	27/09/2017	217.911.505	(27.673)	217.883.832	1,55%
G	tp	-	6,35%	27/09/2017	107.597.713	(27.673)	107.570.040	0,77%
G	tp	-	5,67%	27/09/2017	544.775.368	1.344.202	546.119.570	3,89%
BNCR	bnc3b	AA(cri)+	6,81%	22/10/2017	51.596.546	479.150	52.075.696	0,37%
BCCR	bem	-	7,40%	14/03/2018	205.326.471	10.871.541	216.198.012	1,54%
BCCR	bem	-	8,55%	14/03/2018	150.615.902	9.990.119	160.606.021	1,14%
BPDC	bpx2c	AA (cri)+	7,06%	16/03/2018	313.598.513	2.790.596	316.389.109	2,25%
BPDC	bpx2c	AAA (cri)	7,96%	16/03/2018	153.874.405	(268.512)	153.605.893	1,09%
G	tp	-	6,46%	28/03/2018	410.994.988	2.481.558	413.476.546	2,94%
G	tp	-	8,62%	28/03/2018	47.977.345	6.494.556	54.471.901	0,39%
G	tp	-	8,62%	28/03/2018	43.520.433	5.575.760	49.096.193	0,35%
G	tp	-	7,91%	28/03/2018	132.984.453	2.735.694	135.720.147	0,97%
G	tp	-	6,51%	28/03/2018	547.746.299	4.685.653	552.431.952	3,93%
G	tp	-	6,06%	20/06/2018	477.308.133	6.809.077	484.117.210	3,45%
G	tp	-	6,71%	20/06/2018	417.918.791	510.719	418.429.510	2,98%
BPDC	bpv6c	AA (cri)+	9,64%	09/07/2018	148.511.676	8.456.382	156.968.058	1,12%
BCCR	bem	-	6,95%	12/12/2018	423.268.806	15.556.586	438.825.392	3,12%
G	tp	-	8,24%	27/03/2019	102.690.575	4.910.068	107.600.643	0,77%
BCCR	bem	-	7,65%	09/04/2019	420.382.654	17.719.738	438.102.392	3,12%
Total de inversiones disponibles para la venta					12.785.081.256	190.736.077	12.975.817.333	92,35%


 Pablo Montes de Oca Carboni
 Gerente General


 Christian Mondragon Calero
 Contador General


 Jorge Benavides Campos
 Auditor Interno

FONDO DE INVERSIÓN BN REDIFONDO MENSUAL COLONES NO DIVERSIFICADO


Administrado por


BN SOCIEDAD ADMINISTRADORA DE FONDOS DE INVERSIÓN, S.A.


Detalle de Inversiones

Al 31 de diciembre de 2016

Tipo de título		Calificación	Rendimiento	Vencimiento	Costo Amortizado	Ganancia (pérdida) no realizada	Valor razonable	Porcentaje de los activos netos
Inversiones:								
BANVI	phc2c	SCR 1	5,29%	25/05/2017	500.319.616	(1.280.141)	499.039.475	3,26%
BCAC	bcf12	AA+ (cri)	6,83%	22/06/2017	601.249.831	4.650.587	605.900.418	3,96%
BDAVI	bde7	AAA (cri)	5,15%	04/07/2017	800.204.257	(2.835.177)	797.369.080	5,21%
BCAC	bcf18	AA+ (cri)	5,18%	04/08/2017	1.478.681.927	(587.937)	1.478.093.990	9,67%
BCAC	bcf18	AA+ (cri)	5,11%	04/08/2017	95.352.548	(88.689)	95.263.859	0,62%
BIMPR	pbia7	SCR 2	5,89%	24/08/2017	963.503.624	(2.737.544)	960.766.080	6,28%
BCCR	bemv	-	4,48%	05/09/2017	100.011.952	(139.694)	99.872.258	0,65%
BCCR	bemv	-	4,52%	05/09/2017	50.021.635	(85.506)	49.936.129	0,33%
BNCR	bnc3b	AA+ (cri)	6,75%	22/10/2017	50.735.737	379.061	51.114.798	0,33%
BNCR	bnc3b	AA+ (cri)	5,67%	22/10/2017	204.707.979	(248.783)	204.459.196	1,34%
BIMPR	pbia8	SCR 2	6,21%	20/12/2017	659.273.694	8.913.833	668.187.527	4,37%
BPDC	bpx6c	AA+ (cri)	6,19%	22/01/2018	500.023.117	(650.677)	499.372.440	3,27%
BCCR	bem	-	5,20%	14/03/2018	676.258.774	323.353	676.582.127	4,42%
BCCR	bem	-	5,19%	14/03/2018	52.011.133	33.646	52.044.779	0,34%
BPDC	bpx2c	AA+ (cri)	6,96%	16/03/2018	152.197.045	2.663.392	154.860.437	1,01%
BPDC	bpx2c	AA+ (cri)	7,92%	16/03/2018	307.676.488	2.044.385	309.720.873	2,03%
G	tp	-	5,25%	28/03/2018	42.663.955	1.740.097	44.404.052	0,29%
G	tp	-	5,26%	28/03/2018	47.033.155	1.918.299	48.951.454	0,32%
G	tp	-	6,28%	28/03/2018	129.583.949	4.163.193	133.747.142	0,87%
G	tp	-	8,51%	28/03/2018	395.517.566	5.723.862	401.241.428	2,62%
G	tp	-	8,51%	28/03/2018	527.218.916	7.769.654	534.988.570	3,50%
G	tp	-	7,76%	28/03/2018	106.855.440	142.274	106.997.714	0,70%
G	tp	-	6,33%	28/03/2018	334.215.498	419.853	334.635.351	2,19%
G	tp	-	6,64%	20/06/2018	410.998.890	7.487.490	418.486.380	2,74%
G	tp	-	5,97%	20/06/2018	466.707.821	4.089.357	470.797.178	3,08%
BPDC	bpx6c	AA+ (cri)	9,67%	09/07/2018	149.060.632	6.900.778	155.961.410	1,02%
BCCR	bem	-	5,42%	12/09/2018	528.416.873	(2.110.053)	526.306.820	3,44%
BPDC	bpx8c	SCR AA+	6,55%	19/09/2018	998.490.482	(169.492)	998.320.990	6,53%
G	tp	-	5,52%	26/09/2018	1.038.240.251	(559.631)	1.037.680.620	6,79%
BCCR	bem	-	6,87%	12/12/2018	207.943.787	4.922.433	212.866.220	1,39%
BCCR	bem	-	5,54%	09/01/2019	252.302.404	(123.354)	252.179.050	1,65%
G	tp	-	8,23%	27/03/2019	101.932.167	4.764.207	106.696.374	0,70%
BCCR	bem	-	7,56%	04/09/2019	415.376.656	14.958.704	430.335.360	2,81%
G	tp	-	6,54%	24/06/2019	544.496.701	1.444.524	545.941.225	3,57%
G	tp	-	7,06%	22/09/2021	110.555.373	(111.954)	110.443.419	0,72%
G	tp	-	7,07%	22/09/2021	442.422.249	(648.573)	441.773.676	2,89%
Total de inversiones disponibles para la venta					14.442.262.122	73.075.777	14.515.337.899	94,92%


Pablo Montes de Oca Carboni
Gerente General


Christian Mondragón Calero
Contador General


Jorge Benavides Campos
Auditor Interno

Las notas forman parte integral de los estados financieros.

FONDO DE INVERSIÓN BN REDIFONDO MENSUAL COLONES NO
DIVERSIFICADO
ADMINISTRADO POR
BN SOCIEDAD ADMINISTRADORA DE FONDOS DE INVERSIÓN, S.A.

Notas a los Estados Financieros

31 de diciembre de 2016
(Con cifras correspondientes de 2015)

(1) Resumen de operaciones y de políticas importantes de contabilidad

(a) Organización del Fondo

El Fondo de Inversión BN RediFondo Mensual Colones No Diversificado (el Fondo), administrado por BN Sociedad Administradora de Fondos de Inversión, S.A. (la Compañía), fue autorizado por la Superintendencia General de Valores (SUGEVAL) el 07 de diciembre 1999 e inició operaciones el 17 de febrero de 2000. Es un fondo de inversión de ingreso, abierto, en colones, no seriado, que invierte únicamente en títulos de deuda de tasa fija o ajustable del sector público con garantía directa del Estado costarricense. La distribución de los beneficios generados por la cartera de inversiones, no se realiza hasta que el cliente solicite la redención parcial o total de las participaciones.

El Fondo es un producto diseñado para aquellos inversionistas que tienen un horizonte de inversión de corto a mediano plazo (al menos 6 meses) y que deseen recibir pagos intermedios preestablecidos con la intención de cubrir compromisos periódicos plazo.

El plazo mínimo recomendado de permanencia en el Fondo es de 6 meses, que se inicia con la recepción de efectivo de los fondos, de acuerdo con los lineamientos que establezca la Compañía.

Un fondo de inversión es el patrimonio integrado por aportes de personas naturales o jurídicas para su inversión en valores, u otros activos autorizados por la Superintendencia General de Valores, que administra una sociedad de fondos de inversión por cuenta y riesgo de los que participan en el fondo. Tales aportes en el Fondo están documentados mediante certificados de títulos de participación. El objetivo de los fondos es maximizar la plusvalía sobre el monto invertido, a través de la administración de títulos valores y otros activos, cuyo rendimiento está relacionado con el comportamiento del valor de mercado de tales activos.

(Continúa)

FONDO DE INVERSIÓN BN REDIFONDO MENSUAL COLONES NO
DIVERSIFICADO
ADMINISTRADO POR
BN SOCIEDAD ADMINISTRADORA DE FONDOS DE INVERSIÓN, S.A.

Notas a los Estados Financieros

Las actividades de inversión del Fondo son administradas por la Compañía, la cual fue constituida como sociedad anónima en 29 de abril de 1998, bajo las leyes de la República de Costa Rica. La Compañía tiene domicilio en la ciudad de San José, en el Edificio Cartagena, Avenida primera y Calle Central. Es subsidiaria propiedad en un 100% del Banco Nacional de Costa Rica. Como sociedad de fondos de inversión, está supeditada a las disposiciones de la Ley Reguladora del Mercado de Valores y a la supervisión de la Superintendencia General de Valores (SUGEVAL). La SUGEVAL facultó a la Compañía para actuar como sociedad operadora de fondos de inversión mediante la sesión 61-98 del 17 de diciembre de 1998 e inició operaciones en 28 de mayo de 1999.

Al 31 de diciembre de 2016, la Compañía tiene 84 empleados (84 empleados en el 2015).

Su principal actividad, consiste en administrar fondos y valores a través de la figura de fondos de inversión.

(b) Base de contabilidad

Los estados financieros han sido preparados con base en las disposiciones de carácter contable, emitidas por el Consejo Nacional de Supervisión del Sistema Financiero y por la Superintendencia General de Valores (SUGEVAL).

(c) Moneda

Los estados financieros y sus notas se expresan en colones. La unidad monetaria de presentación de los estados financieros es el colón (¢) y no el US dólar, reflejando el hecho de que las transacciones son denominadas en colones. Los certificados de títulos de participación del Fondo están emitidos en colones, y las distribuciones y liquidación de inversiones a los inversionistas se efectúan en esa moneda.

FONDO DE INVERSIÓN BN REDIFONDO MENSUAL COLONES NO
DIVERSIFICADO
ADMINISTRADO POR
BN SOCIEDAD ADMINISTRADORA DE FONDOS DE INVERSIÓN, S.A.

Notas a los Estados Financieros

A partir del 17 de octubre del 2006, entró en vigencia una reforma al régimen cambiario por parte del Banco Central de Costa Rica, mediante la cual se reemplaza el esquema cambiario de mini devaluaciones por un sistema de bandas cambiarias. Producto de lo anterior, la Junta Directiva, de dicho órgano, acordó establecer un piso y un techo, los cuales se van a modificar dependiendo de las condiciones financieras y macroeconómicas del país. Conforme a lo establecido en el plan de cuentas, los activos y pasivos en moneda extranjera deben expresarse en colones, utilizando el tipo de cambio de compra de referencia que divulga el Banco Central de Costa Rica.

Al 31 de diciembre del 2016, el tipo de cambio se estableció en ¢548,18 y ¢561,10 (¢531,94 y ¢544,87 en el 2015), por US\$1,00, para la compra y venta de divisas, respectivamente.

(d) Valor razonable

Los estados financieros son preparados sobre una base de valor razonable para las inversiones disponibles para la venta, excepto aquellos en que no se dispone de una valuación del valor razonable. Otros activos y pasivos financieros y activos no financieros, se registran al costo amortizado o al costo histórico.

(e) Instrumentos financieros

i. *Clasificación*

El Fondo clasifica sus inversiones como disponibles para la venta.

Las inversiones disponibles para la venta son activos financieros que no entran en la categoría de negociables y las cuales pueden ser vendidas en respuesta a necesidades de liquidez o cambios en tasas de interés o valor de acciones. Las inversiones disponibles para la venta incluyen inversiones en otros fondos, títulos de deuda y acciones.

Los activos financieros que son cuentas por cobrar por venta de títulos, títulos vendidos bajo contratos de reporto y otras cuentas por cobrar se clasifican como préstamos y partidas originadas por el Fondo.

FONDO DE INVERSIÓN BN REDIFONDO MENSUAL COLONES NO
DIVERSIFICADO
ADMINISTRADO POR
BN SOCIEDAD ADMINISTRADORA DE FONDOS DE INVERSIÓN, S.A.

Notas a los Estados Financieros

Los pasivos financieros que no son negociables son cuentas por pagar por compra de títulos, obligaciones por pactos de reporto y otras cuentas por pagar.

ii. *Política de inversiones*

El Fondo invertirá únicamente en valores emitidos por el sector público y privado, de emisiones en colones registradas local o internacionalmente. De conformidad con lo establecido en el Reglamento General sobre Sociedades Administradoras y Fondos de Inversión, este Fondo, se constituye como un fondo de inversión no diversificado y su política de inversión será la siguiente:

El Fondo invertirá un 100% de la cartera activa en títulos y valores del sector público y privado, de emisiones en colones registradas local o internacionalmente. El porcentaje máximo de participación en una sola emisión o valor será hasta del 100% de la emisión en circulación. Además el Fondo podrá invertir hasta un 20% del total de activos en operaciones de reporto.

El Fondo podrá obtener crédito para cubrir necesidades transitorias de liquidez hasta por un 10% de sus activos totales. En casos excepcionales de iliquidez generalizada del mercado, este porcentaje podrá aumentarse hasta por un 30% de sus activos, siempre y cuando cuenten con la aprobación previa del Superintendente General de Valores. Las operaciones de reporto con posición de comprador a plazo se encuentran comprendidas dentro de dicho límite máximo.

iii. *Reconocimiento*

El Fondo reconoce los activos y pasivos financieros, a la fecha que se compromete a comprar o vender el instrumento financiero. A partir de esta fecha, se reconoce cualquier ganancia o pérdida proveniente de cambios en el valor de mercado.

iv. *Medición*

Los instrumentos financieros son medidos inicialmente a su valor razonable, incluyendo los costos de transacción. Los costos de transacción incluidos en la medición inicial, son aquellos costos incrementales que se originan en la compra de la inversión.

(Continúa)

FONDO DE INVERSIÓN BN REDIFONDO MENSUAL COLONES NO
DIVERSIFICADO
ADMINISTRADO POR
BN SOCIEDAD ADMINISTRADORA DE FONDOS DE INVERSIÓN, S.A.

Notas a los Estados Financieros

Posterior a la medición inicial, todas las inversiones disponibles para la venta, son registradas a su valor razonable. Hasta el 7 de agosto de 2008, este valor se determina mediante la aplicación de una metodología de valoración de precios de mercado establecida por la Bolsa Nacional de Valores, S.A. A partir de esa fecha y hasta el 31 de julio de 2013, se aplica la valoración de carteras a precio de mercado utilizando la metodología del vector de precios proporcionada por la sociedad Proveedor Integral de Precios de Centroamérica, S.A. (PIPCA). A partir del 01 de agosto de 2013 se utiliza la metodología del vector de precios proporcionada por la sociedad VALMER Costa Rica, S.A., aprobada por la Superintendencia General de Valores.

La metodología descrita, es aplicable a todos los títulos valores propiedad del Fondo, independientemente de los días al vencimiento de dichos títulos. Como una excepción, aquellos instrumentos que no tengan un precio de cotización en un mercado activo y para los cuales se ha mostrado claramente inapropiados o inaplicables otros métodos de estimación del valor razonable, se registran al costo más los costos de transacción menos cualquier pérdida por deterioro. Si una valoración razonable surge en fechas posteriores, dichos instrumentos son valorados a su valor razonable.

Los préstamos y partidas originadas por el Fondo y pasivos financieros que no son negociables, son registrados a su costo amortizado usando el método de la tasa de interés efectiva.

Las inversiones en otros fondos de inversión, se registran como el valor neto del activo reportado por el administrador de dichos fondos.

v. *Ganancias y pérdidas y mediciones subsecuentes*

Las ganancias y pérdidas provenientes de cambios en el valor razonable de los activos disponibles para la venta, se reconocen directamente en el patrimonio hasta que una inversión se considere deteriorada, en cuyo momento la pérdida, se reconoce en el estado de operaciones. En el caso de la venta, cobro o disposición de los activos financieros, la ganancia o pérdida acumulada que se reconoce en el patrimonio se transfiere al estado de operaciones.

FONDO DE INVERSIÓN BN REDIFONDO MENSUAL COLONES NO
DIVERSIFICADO
ADMINISTRADO POR
BN SOCIEDAD ADMINISTRADORA DE FONDOS DE INVERSIÓN, S.A.

Notas a los Estados Financieros

vi. *Retiro de activos financieros*

Un activo financiero es dado de baja, de los estados financieros cuando el Fondo no tenga el control de los derechos contractuales que componen el activo. Esto ocurre cuando los derechos se realizan, expiran o se ceden a un tercero.

Las inversiones disponibles para la venta que son vendidas, son dadas de baja y se reconoce la correspondiente cuenta por cobrar al comprador en la fecha en que el Fondo se compromete a vender el activo. Se utiliza el método de identificación específica, para determinar las ganancias o pérdidas realizadas por la baja del activo.

Un pasivo financiero es dado de baja, cuando la obligación especificada en el contrato haya sido pagada, cancelada o haya expirado.

vii. *Deterioro de activos financieros*

Los activos financieros, que se registran al costo o a su costo amortizado, se revisan a la fecha de cada estado de activos netos, para determinar si hay evidencia objetiva de deterioro. Si existe tal tipo de evidencia, la pérdida por deterioro se reconoce basada en el monto recuperable estimado.

Si en un período subsiguiente el monto de la pérdida por deterioro se disminuye y la disminución se puede vincular objetivamente a un evento ocurrido después de determinar la pérdida, ésta se reversa y su efecto es reconocido en el estado de operaciones.

viii. *Custodia de títulos valores*

Según hecho relevante GG-251-10 del 22 de diciembre de 2010, se informa que BN Sociedad Administradora de Fondos de Inversión, S.A. designó a Banco Nacional de Costa Rica como nuevo custodio local para los fondos que administra, el cual posee categoría Tipo C, el cual entró a regir a partir del 17 de enero de 2011.

FONDO DE INVERSIÓN BN REDIFONDO MENSUAL COLONES NO
DIVERSIFICADO
ADMINISTRADO POR
BN SOCIEDAD ADMINISTRADORA DE FONDOS DE INVERSIÓN, S.A.

Notas a los Estados Financieros

ix. *Instrumentos específicos*

Efectivo y equivalentes de efectivo

El efectivo corresponde a depósitos mantenidos con bancos. Los equivalentes de efectivo son inversiones a corto plazo, que se mantienen para cumplir con los compromisos de pagos y son sujetas a insignificantes riesgos de cambios en el valor razonable. Al 31 de diciembre de 2016 y 2015, el Fondo no mantiene equivalentes de efectivo.

Operaciones de mercado de liquidez

Las operaciones de mercado de liquidez se registran al costo y el rendimiento se registra sobre la base de devengado.

Títulos vendidos en operaciones de reporto y obligaciones por pactos de reporto

Las inversiones vendidas sujetas a acuerdos simultáneos de reporto de títulos, en una fecha futura a un precio fijo (acuerdos de reporto), son mantenidas en los estados financieros y se valúan de acuerdo con los principios originales de medición. El producto de la venta es registrado como pasivo al costo amortizado. Los títulos valores comprados bajo acuerdos de reventa (inversiones en reportos) se registran como cuentas por cobrar originadas por el Fondo y se mantienen al costo amortizado.

Los intereses generados sobre las inversiones en reportos y las obligaciones por pactos de reporto se reconocen como ingreso por intereses y gastos por intereses, respectivamente, sobre la vida de cada acuerdo, utilizando el método de interés efectivo.

(f) Ingresos por intereses

Los ingresos por intereses son reconocidos en el estado de operaciones sobre la base de devengado, dependiendo de la proporción del tiempo transcurrido, usando el rendimiento efectivo del activo. El ingreso por interés incluye la amortización de la prima o el descuento, costos de transacción o cualquier otra diferencia entre el valor inicial de registro del instrumento y su valor en la fecha de vencimiento calculado sobre la base de interés efectivo.

FONDO DE INVERSIÓN BN REDIFONDO MENSUAL COLONES NO
DIVERSIFICADO
ADMINISTRADO POR
BN SOCIEDAD ADMINISTRADORA DE FONDOS DE INVERSIÓN, S.A.

Notas a los Estados Financieros

(g) Gastos

Todos los gastos se reconocen en el estado de operaciones sobre la base de devengado, excepto por los costos de transacción incurridos en la adquisición de una inversión, los cuales son incluidos como parte del costo de esa inversión. Los costos de transacción incurridos en la disposición de inversiones se deducen del producto de la venta.

(h) Gasto por intereses

El gasto por intereses, principalmente generado por las obligaciones por pactos de reporto de títulos, se reconoce sobre la base de devengado, con base en el método de interés efectivo.

(i) Impuestos sobre la renta

De acuerdo con el artículo No. 100 de la Ley Reguladora del Mercado de Valores, los rendimientos que reciban los fondos de inversión provenientes de la adquisición de títulos valores, que ya estén sujetos al impuesto único sobre intereses o estén exentos de dicho impuesto, estarán exceptuados de cualquier otro tributo distinto del impuesto sobre la renta disponible. Los rendimientos provenientes de títulos valores u otros activos que no estén sujetos al impuesto único sobre intereses, quedarán sujetos a un impuesto único y definitivo del 5%. El pago de esos tributos, deberá hacerse mensualmente mediante una declaración jurada.

Corriente:

El impuesto sobre la renta corriente es el impuesto estimado a pagar sobre la renta gravable en el mes, utilizando las tasas vigentes a la fecha del estado de activos netos y cualquier otro ajuste sobre el impuesto a pagar con respecto a años anteriores.

FONDO DE INVERSIÓN BN REDIFONDO MENSUAL COLONES NO
DIVERSIFICADO
ADMINISTRADO POR
BN SOCIEDAD ADMINISTRADORA DE FONDOS DE INVERSIÓN, S.A.

Notas a los Estados Financieros

Diferido:

El impuesto sobre la renta diferido representa el monto de impuestos por pagar y/o por cobrar en años futuros, que resultan de diferencias temporales entre los saldos financieros de activos y pasivos y los saldos para propósitos fiscales, utilizando las tasas impositivas a la fecha del estado de activos netos. Estas diferencias temporales se esperan reversar en fechas futuras. Si se determina que no se podrá realizar en años futuros el activo o pasivo de impuesto diferido, este sería reducido total o parcialmente.

El Fondo sigue la política de registrar el impuesto de renta diferido de acuerdo al método pasivo del balance. Tal método se aplica para aquellas diferencias temporales entre el valor en libros de activos y pasivos para efectos financieros y los valores utilizados para propósitos fiscales. De acuerdo con esta norma, las diferencias temporales se identifican ya sea como diferencias temporales gravables (las cuales resultarían en el futuro en un monto imponible) o diferencias temporales deducibles (las cuales resultarían en el futuro en partidas deducibles). Un pasivo diferido por impuesto representa una diferencia temporal gravable y un activo diferido por impuesto representa una diferencia temporal deducible.

(j) Certificados de títulos de participación y capital pagado en exceso

Los certificados de títulos de participación representan los derechos proporcionales de los inversionistas sobre el activo neto de cada fondo. Estos certificados tienen un valor nominal de ₡1,00. El precio del título de participación varía de acuerdo con el valor del activo neto del Fondo, de manera que el valor pagado en exceso sobre el valor nominal de los certificados de participación, se registra en la cuenta denominada “capital pagado en exceso”.

Los títulos de participación se originan, en los aportes de los inversionistas; se conservan en un registro electrónico, por lo que no existe título físico representativo. El cliente recibe una orden de inversión que indica el valor de adquisición de las participaciones.

Cada inversionista dispone de un prospecto del Fondo. El prospecto, contiene información relacionada con la Compañía, objetivo del Fondo, políticas de valuación del activo neto y otras obligaciones y derechos de la administración.

(Continúa)

FONDO DE INVERSIÓN BN REDIFONDO MENSUAL COLONES NO
DIVERSIFICADO
ADMINISTRADO POR
BN SOCIEDAD ADMINISTRADORA DE FONDOS DE INVERSIÓN, S.A.

Notas a los Estados Financieros

Al 31 de diciembre de 2016, el Fondo mantiene 4.534.360.488 certificados de títulos de participación (4.370.391.832 en el 2015).

(k) Determinación del valor de los activos netos y el rendimiento de los fondos

Los activos netos del Fondo son determinados por la diferencia entre los activos totales y los pasivos totales. Entre los activos totales sobresalen las inversiones disponibles para la venta, debidamente valoradas a su valor de mercado e incluye los saldos pendientes de amortizar de sus primas o descuentos.

La metodología para obtener el valor de activo neto consiste en valorar la cartera y demás activos del Fondo, y restarle los pasivos y los gastos acumulados a la fecha del cálculo. Una vez calculado este valor se procede a la determinación del precio de la participación del Fondo, al dividir el valor citado entre el número de participaciones propiedad de los inversionistas.

Al 31 de diciembre, el rendimiento de los últimos doce meses y el de los últimos 30 días, es el siguiente, expresado en términos anuales:

Rendimientos de los últimos doce meses:

	31 de diciembre de	
	2016	2015
Serie A	4,89%	8,48%

Rendimiento de los últimos 30 días:

	31 de diciembre de	
	2016	2015
Serie A	4,51%	8,60%

(l) Política de distribución de rendimientos

El Fondo acumula diariamente en el precio de la participación los beneficios generados por la cartera de inversiones; sin embargo, la distribución de los mismos tendrá lugar hasta que el inversionista solicite la redención parcial o total de sus participaciones, el cliente deberá indicar la forma de pago de los rendimientos (depósito cuenta corriente, cuenta de ahorros o reinversión).

(Continúa)

FONDO DE INVERSIÓN BN REDIFONDO MENSUAL COLONES NO
DIVERSIFICADO
ADMINISTRADO POR
BN SOCIEDAD ADMINISTRADORA DE FONDOS DE INVERSIÓN, S.A.

Notas a los Estados Financieros

(m) Comisión por administración

El Fondo debe cancelar a la Compañía una comisión por la administración de los fondos, calculada sobre el valor neto de los activos del Fondo, neta de cualquier impuesto o retención. Tal comisión se reconoce sobre la base de devengado y se calcula diariamente. Al 31 de diciembre, el Fondo paga las siguientes comisiones de administración:

	31 de diciembre de	
	2016	2015
Serie A	1,00%	1,00%

(n) Cargos por comisiones de reembolso

En caso de que el inversionista decida la redención de su inversión antes de haber transcurrido seis meses desde el momento de la primera inversión, BN Fondos cobrará una comisión de salida al inversionista, la cual será de un 1.00% (uno por ciento) máxima anualizado sobre el monto reembolsado y por los días pendientes para completar la fecha focal del plan de inversión. Esta comisión se cobrará también cuando se trate de traslados de un Fondo a otro administrado por BN Fondos. Esta comisión puede variar por debajo de este máximo una vez al mes, lo cual se comunicará mediante Hecho Relevante y con una antelación de al menos 2 días hábiles.

Una vez transcurridos los primeros seis meses de realizada la primera inversión (fecha focal), el inversionista puede realizar un retiro parcial o total de sus inversiones, sin que le apliquen comisiones de salida, para ello, el inversionista debe solicitar el retiro en un plazo máximo de dos días hábiles luego de haber cumplido los seis meses de haber realizado la primera inversión y antes de la hora de corte. Una vez pasado este período, el monto que el inversionista mantenga en el Fondo se renueva hasta la siguiente fecha focal (seis meses) y se continúa con el proceso descrito.

FONDO DE INVERSIÓN BN REDIFONDO MENSUAL COLONES NO
DIVERSIFICADO
ADMINISTRADO POR
BN SOCIEDAD ADMINISTRADORA DE FONDOS DE INVERSIÓN, S.A.

Notas a los Estados Financieros

(2) Saldos y transacciones con la Compañía sus partes relacionadas

Los saldos y transacciones con la Compañía y sus partes relacionadas, se detallan como sigue:

	31 de diciembre de	
	2016	2015
Saldos:		
<u>Activo</u>		
Efectivo en cuenta corriente:		
Banco Nacional de Costa Rica	¢ 528.230.480	890.856.343
<u>Pasivo</u>		
Comisiones por pagar:		
BN Sociedad Administradora de Fondos de Inversión	¢ 2.193.396	1.428.851
Transacciones:		
<u>Ingresos:</u>		
Intereses de las cuenta corriente:		
Banco Nacional de Costa Rica	¢ 972.999	6.849.846
Intereses de títulos de valores:		
Banco Nacional de Costa Rica	12.261.602	40.983.749
Primas en inversiones de valores:		
Banco Nacional de Costa Rica	(7.106.747)	(7.126.075)
	6.127.854	40.707.520
<u>Gastos:</u>		
Comisiones por administración:		
BN Sociedad Administradora de Fondos de Inversión	¢ 178.967.631	75.544.058

(Continúa)

FONDO DE INVERSIÓN BN REDIFONDO MENSUAL COLONES NO
DIVERSIFICADO
ADMINISTRADO POR
BN SOCIEDAD ADMINISTRADORA DE FONDOS DE INVERSIÓN, S.A.

Notas a los Estados Financieros

(3) Ingresos por intereses y descuentos

El Fondo ha reconocido ingresos por intereses y descuentos, los cuales se presentan en forma neta en el estado de operaciones. A continuación, se presenta el detalle:

	31 de diciembre de	
	2016	2015
Intereses sobre inversiones	¢ 1.258.383.924	553.368.181
Intereses sobre cuentas de efectivo	972.999	6.849.846
Descuentos sobre inversiones	72.282.933	22.435.373
Primas sobre inversiones	(311.546.490)	(87.812.614)
	¢ 1.020.093.366	494.840.786

(4) Impuesto sobre la renta

De acuerdo a la Ley del Impuesto sobre la Renta, el Fondo debe presentar sus declaraciones mensuales de impuesto sobre la renta sobre los rendimientos provenientes de títulos valores u otros activos que no estén sujetos al impuesto único.

Por el año terminado el 31 de diciembre, el detalle del gasto de impuesto de renta corriente, se detalla como sigue:

	31 de diciembre de	
	2016	2015
Impuesto sobre la renta corriente	¢ 6.138.056	749.311

La diferencia entre el gasto de impuesto sobre la renta y el gasto que resultaría de aplicar la tasa correspondiente del impuesto a los rendimientos provenientes de títulos valores, que no estén sujetos al impuesto único sobre intereses antes de impuesto sobre la renta (5%), se concilia como sigue:

	31 de diciembre de	
	2016	2015
Ingresos gravables	¢ 122.761.125	14.986.216
Base imponible	¢ 122.761.125	14.986.216
Tasa de impuesto	5%	5%
Impuesto sobre la renta corriente	¢ 6.138.056	749.311

(Continúa)

FONDO DE INVERSIÓN BN REDIFONDO MENSUAL COLONES NO
DIVERSIFICADO
ADMINISTRADO POR
BN SOCIEDAD ADMINISTRADORA DE FONDOS DE INVERSIÓN, S.A.

Notas a los Estados Financieros

Al 31 de diciembre de 2016, el Fondo ha reconocido impuesto sobre la renta diferido pasivo por un monto de ¢ 4.272.649 (¢9.560.710 en el 2015).

El Fondo ha reconocido un pasivo por impuesto sobre la renta diferido, originado por las posibles ganancias, derivadas de la valoración a precios de mercado de la cartera propia de inversiones, según se muestra a continuación:

		31 de diciembre de	
		2016	2015
Impuesto sobre la renta diferido pasivo:			
Ganancia no realizada por valuación inversiones disponibles para la venta	¢	4.272.649	9.560.710
	¢	4.272.649	9.560.710

(5) Cuentas de orden

Al 31 de diciembre de 2016, el Fondo mantiene en las cuentas de orden un total de ¢24.786.565 (¢8.421.073 en el 2015); correspondientes a las solicitudes de retiro de inversionistas pendientes por pagar.

(6) Administración de riesgos financieros

Las actividades de inversión del Fondo lo exponen a varios tipos de riesgos asociados con los instrumentos financieros y mercados en el cual invierte. Los tipos de riesgos financieros más importantes a los que el Fondo está expuesto son: riesgo de crédito, riesgo de liquidez, riesgo operativo, riesgo de mercado, el cual comprende el riesgo de tasa de interés y de tipo de cambio.

FONDO DE INVERSIÓN BN REDIFONDO MENSUAL COLONES NO
DIVERSIFICADO
ADMINISTRADO POR
BN SOCIEDAD ADMINISTRADORA DE FONDOS DE INVERSIÓN, S.A.

Notas a los Estados Financieros

a. *Riesgo de crédito*

Es el riesgo de que el emisor o deudor de un activo financiero propiedad del Fondo no cumpla completamente y a tiempo, con cualquier pago que debía hacer de conformidad con los términos y condiciones pactadas al momento en que el Fondo, adquirió el activo financiero.

El Fondo participa en contratos de reportos, los cuales pueden resultar en exposición al riesgo crediticio en la eventualidad de que la contrapartida de la transacción no pueda cumplir con las obligaciones contractuales. Las operaciones de reporto se encuentran respaldadas por los títulos valores que garantizan la contraparte. Sin embargo, las operaciones de reporto no se encuentran directamente respaldadas por la Bolsa Nacional de Valores, S.A. En casos de incumplimientos se recurre al fondo de garantía y a los mecanismos tradicionales como resolución contractual y ejecución coactiva.

La concentración de los instrumentos financieros del Fondo se presenta en el detalle de inversiones.

Los prospectos de los fondos de inversión administrados por la Compañía, establecen políticas de administración de riesgo, en las cuales se señalan límites. Con estas restricciones se busca mitigar la exposición al riesgo de crédito.

La Compañía ha establecido procedimientos para administrar el riesgo de crédito, los cuales se presentan a continuación:

El riesgo de crédito o no pago se administra mediante la gestión de un portafolio que invierte en instrumentos con una adecuada calificación de riesgo y de acuerdo a los lineamientos que establece el Comité de Inversiones.

FONDO DE INVERSIÓN BN REDIFONDO MENSUAL COLONES NO
DIVERSIFICADO
ADMINISTRADO POR
BN SOCIEDAD ADMINISTRADORA DE FONDOS DE INVERSIÓN, S.A.

Notas a los Estados Financieros

Administración del riesgo de crédito

Cada fondo de inversión mantiene una política de inversión propia, donde se define el tipo de instrumentos en que puede ser invertida su cartera activa, según se presenta a continuación:

Los valores que integren la cartera se encuentran inscritos en el Registro Nacional de Valores e Intermediarios o son títulos extranjeros con precios diarios para su valoración y que cumplen con:

- i) Valores de deuda emitidos en serie, por emisores soberanos o emisores con garantía soberana, de países que cuenten con una calificación de riesgo de una entidad calificadora reconocida como nacional por la Comisión de Valores de Estados Unidos.
- ii) Valores de deuda emitidos en serie por emisores privados que cuenten con una calificación de riesgo de una entidad calificadora reconocida como nacional por la Comisión de Valores de Estados Unidos.

El porcentaje máximo de participación en una sola emisión o valor será hasta del 100% de la emisión en circulación. El Comité de Inversiones valorará como elemento complementario a la hora de fijar un monto específico, el tamaño de la emisión en relación con la cartera del Fondo de Inversión. En este sentido, se considera que ninguna emisión debe representar más del 20% de la cartera del Fondo, sin embargo, ese porcentaje puede superarse si el gestor de portafolios observa que el Fondo obtendría una ventaja en su desempeño que lo justifique.

El Fondo podría alcanzar hasta un 100% de concentración en efectivo en situaciones especiales y con el propósito de proteger o buscar un beneficio para los inversionistas. Estas situaciones especiales pueden ser: una caída sistémica en el valor de los activos que conforman el portafolio, por la reestructuración de la cartera ante situaciones de mercado que lo ameriten, o bien, ante otras situaciones en donde el gestor de portafolios lo considere pertinente para el beneficio del Fondo. Normalmente una concentración del Fondo en efectivo sería por períodos cortos que finalizarían una vez que las condiciones que motivaron esta situación hayan cambiado.

FONDO DE INVERSIÓN BN REDIFONDO MENSUAL COLONES NO
DIVERSIFICADO
ADMINISTRADO POR
BN SOCIEDAD ADMINISTRADORA DE FONDOS DE INVERSIÓN, S.A.

Notas a los Estados Financieros

El Fondo podrá realizar operaciones de recompra o reporto como vendedor a plazo, sin que el porcentaje diario que representan dichas inversiones sea mayor al 20% del activo total, cuando el plazo al vencimiento de las operaciones de recompra sea superior a un día hábil. Los subyacentes de las operaciones de recompra en que invierta el Fondo de Inversión, serán valores que se ajustan a la política de inversión de este Fondo.

(b) *Riesgo de liquidez*

Riesgo de liquidez

Se refiere al riesgo de que el Fondo no sea capaz de liquidar oportunamente sus inversiones a un monto cercano a su valor razonable, con el fin de cumplir sus necesidades de liquidez. Véase el detalle de los vencimientos en el Detalle de Inversiones.

Tal como se menciona en el prospecto de los fondos de inversión administrados por la Compañía, el riesgo de liquidez está asociado con la prontitud y facilidad de hacer efectivo los activos que respaldan la cartera del Fondo y con ello responder las solicitudes de redención de los inversionistas; la liquidez por la redención de las participaciones en el Fondo dependerá de la facilidad para negociar los títulos del Fondo en un mercado secundario. Por lo tanto, el pago de las solicitudes de redención de las participaciones a cada cliente, no dependerá de la liquidez de la Compañía, sino de la liquidez de cada fondo de inversión y del mercado donde se deban transar los activos que respaldan el Fondo.

Es importante señalar que la administración del riesgo de liquidez, está muy vinculada con el manejo del riesgo de crédito, es decir, se incorporan títulos y/o valores que tengan presencia bursátil en el mercado financiero para facilitar su negociación.

Administración de riesgo de liquidez

Para la estimación del riesgo de liquidez se aplica y analiza el cálculo del coeficiente de liquidez, en cumplimiento de lo establecido en el prospecto, conforme lo establece el Artículo 60 del Reglamento General de Sociedades Administradoras y Fondos de Inversión, el cual establece las instrucciones para la determinación del coeficiente de liquidez que deben mantener los fondos de inversión.

FONDO DE INVERSIÓN BN REDIFONDO MENSUAL COLONES NO
DIVERSIFICADO
ADMINISTRADO POR
BN SOCIEDAD ADMINISTRADORA DE FONDOS DE INVERSIÓN, S.A.

Notas a los Estados Financieros

Coefficiente de liquidez:

Al 31 de diciembre de 2016, el coeficiente de liquidez representa un 1,22% (2,01% en el 2015).

El coeficiente de liquidez proporciona una medida de la volatilidad de los activos netos administrados por Fondo. A partir de esta estimación se ajusta el portafolio del fondo de inversión, manteniendo dicho porcentaje en instrumentos líquidos, con el fin de poder hacer frente a los eventuales reembolsos de los inversionistas, de acuerdo a la normativa pertinente establecida por el regulador.

(c) *Riesgo de mercado*

El riesgo de mercado se refiere a las pérdidas potenciales de valor de mercado en la cartera de instrumentos financieros durante el tiempo transcurrido hasta que la posición se liquide, y en el caso de fondos de inversión donde la pérdida es igual a la diferencia entre los valores de mercado inicial y final. La magnitud del riesgo de mercado depende del período de liquidación, de la volatilidad de los mercados y de la liquidez de los mismos.

Éste riesgo se puede catalogar como un riesgo de carácter sistémico, por lo tanto, es propio al entorno y afecta a todos los participantes de un mismo mercado. Este riesgo está relacionado con una serie de factores fuertemente ligados al desempeño macroeconómico.

La administración de riesgo de mercado del Fondo está definida mediante las siguientes políticas:

Los riesgos sistémicos o no diversificables no son posibles de gestionar por cuanto la administración del Fondo no tiene ningún control sobre los factores que los ocasionan. Entre estos riesgos sistémicos se señalan los siguientes: riesgo por incremento en la tasa impositiva, riesgo de política económica, riesgo de inflación y riesgo de renovación. Pese a lo anterior, la Compañía realiza un monitoreo permanente de las variables macroeconómicas que permitan fundamentar decisiones de inversión acordes con el entorno económico y la coyuntura que pudiera prevalecer en determinado momento.

FONDO DE INVERSIÓN BN REDIFONDO MENSUAL COLONES NO
DIVERSIFICADO
ADMINISTRADO POR
BN SOCIEDAD ADMINISTRADORA DE FONDOS DE INVERSIÓN, S.A.

Notas a los Estados Financieros

Administración de riesgo de mercado:

Los riesgos de mercado se calculan desde finales del 2003, con lo cual se cuenta con una base de datos para determinar los límites correspondientes.

Diariamente se calcula la pérdida potencial ante los cambios en los factores de riesgo que incidan sobre la valuación de las posiciones, como es el caso de cambios en las tasas de interés.

Para el periodo de 2013, el Banco Nacional, utilizaba el sistema OFSA, un software de ORACLE que permite, dentro del módulo Risk Manager, calcular el riesgo de precio del portafolio. La metodología VaR utilizada corresponde a la técnica Monte Carlo, donde mediante un sistema especializado se generan simulaciones de tasas de interés a partir de ciertos parámetros preestablecidos a través de un enfoque Hull & White. Este método requiere que se cuantifique la velocidad media de reversión y la volatilidad, ambos derivados de lo que se conoce técnicamente como la “tasa corta” utilizada en el modelo. De esta forma, el proceso aleatorio que se corre implica que cada título presente en la cartera se “bombardee” con estas tasas simuladas y se generan valores de mercado estocásticos, mismos que se contrastan contra los precios a hoy, lo que viene a representar el valor en riesgo, que se define como la pérdida que podría experimentar el valor de mercado del portafolio, al desviarse de su valor actual, en un horizonte de 10 días y a un 95% de confianza.

Para el periodo de 2014, se utiliza la metodología RiMeR, que es una metodología interna desarrollada por la de Dirección de Modelación Matemática en colaboración de la Dirección de Riesgos del Mercado del Banco Nacional. La metodología permite la estimación del valor en riesgo (VaR) de las carteras compuestas de instrumentos de renta fija. El modelo involucra las curvas de rendimiento, la estimación de parámetros de modelos de tasas, simulación de escenarios y finalmente el cálculo del VaR. Se utiliza un modelo de tasas de dos factores (modelo G2++) que consiste en descomponer la tasa corta en dos procesos y una función determinista a especificar.

FONDO DE INVERSIÓN BN REDIFONDO MENSUAL COLONES NO
DIVERSIFICADO
ADMINISTRADO POR
BN SOCIEDAD ADMINISTRADORA DE FONDOS DE INVERSIÓN, S.A.

Notas a los Estados Financieros

El valor en riesgo por riesgo de precios y valor de mercado, son calculados diariamente y se hacen del conocimiento de la administración diariamente mediante correo electrónico a los funcionarios o funcionarias correspondientes. De igual manera, todos los resultados son comunicados al Comité de Inversiones de los Fondos Financieros de la Compañía, una vez al mes.

Con lo anterior, se analiza la parte de riesgo de los portafolios y también su relación con el rendimiento generado durante un periodo de tiempo. El índice de *Sharpe* se utiliza como medida de rentabilidad ajustada por riesgo en la que se utiliza el diferencial de rendimiento contra un activo libre de riesgo y la volatilidad de los rendimientos.

Exposición al riesgo de mercado – Portafolio para negociar:

La Compañía utiliza los límites del VaR para todos los riesgos de mercado identificados. La estructura de los límites del VaR está sujeta a revisión del Comité de Inversiones y aprobación por la Junta Directiva de la Compañía y está basada en los límites localizados del portafolio para negociar. El VaR es medido al cierre de mes. Los reportes de la utilización de los límites del VaR, son remitidos al Comité de Inversiones de la Compañía.

Los límites del VaR se calculan con la metodología RIMER, a partir de 2014, se calculan al 99% de confianza. El VaR (99%) calculado para el portafolio del Fondo administrado por la Compañía, es:

	31 de diciembre de	
	2016	2015
Indicador VaR (99%)	0,24%	0,52%

Riesgo cambiario

Este riesgo se origina en las fluctuaciones del valor de las monedas. Es la posible pérdida en la capacidad de compra de un inversionista, la cual se deriva de las variaciones inesperadas en las tasa de cambio de las divisas en las cuales el inversionista mantiene posiciones.

FONDO DE INVERSIÓN BN REDIFONDO MENSUAL COLONES NO
DIVERSIFICADO
ADMINISTRADO POR
BN SOCIEDAD ADMINISTRADORA DE FONDOS DE INVERSIÓN, S.A.

Notas a los Estados Financieros

Los fondos administrados por la Compañía están especializados por moneda, es decir, su cartera de inversiones, tanto activa como pasiva, está denominada en una misma moneda (en este caso, colones), tal como se especifica en el prospecto. Adicionalmente, es importante resaltar que los fondos de inversión se administran como cuentas de orden y no son pasivos para la Compañía.

Riesgo de tasa de interés

El riesgo de tasa de interés del flujo de efectivo y el riesgo de tasa de interés de valor razonable son los riesgos que los flujos de efectivo futuros y el valor de un instrumento financiero fluctuarán debido a cambios en las tasas de interés del mercado.

El cálculo se hace con procedimientos estadísticos de simulación y brinda información de la máxima pérdida en el horizonte de tiempo de diez días y su procedimiento se ajusta a la recomendación del Comité de Basilea. Se procedió a utilizar al máximo la capacidad de simulación, de tasas de interés que posee el Risk Manager, esto es, 2.000 “rate paths” o senderos de tasas posibles.

El análisis de sensibilidad efectuado por la Compañía se calcula con la metodología RIMER, a partir de 2014, se calculan al 99% de confianza y un horizonte temporal de diez días. El análisis de sensibilidad efectuado por la Compañía, considerando nivel de confianza del 99% y un horizonte temporal de diez días, nos indica que:

	31 de diciembre de	
	2016	2015
Pérdida potencial	0,24%	0,52%
Promedio	0,49%	0,76%
Máximo	1,17%	1,35%
Mínimo	0,24%	0,51%

(Continúa)

FONDO DE INVERSIÓN BN REDIFONDO MENSUAL COLONES NO
DIVERSIFICADO
ADMINISTRADO POR
BN SOCIEDAD ADMINISTRADORA DE FONDOS DE INVERSIÓN, S.A.

Notas a los Estados Financieros

(d) *Riesgo operacional*

El riesgo operacional es el riesgo de pérdidas potenciales, directas o indirectas, relacionadas con los procesos de la Compañía, la actuación del personal, la tecnología y la infraestructura y de factores externos que no estén relacionados con riesgos de crédito, mercado y liquidez, tales como, los que provienen de requerimientos legales y regulatorios y del comportamiento de los estándares corporativos generalmente aceptados.

El objetivo de la Compañía es el de administrar el riesgo operacional con el fin de evitar pérdidas financieras y daños en su reputación.

La Compañía ha trabajado en seis aspectos relacionados con este tema:

1. Identificación: Se han elaborado instrumentos para lograr identificar en forma certera los diferentes riesgos presentes en cada uno de los procesos medulares de la organización. Se analizó cada proceso de la Compañía, así como sus procesos derivados, obteniéndose un portafolio de riesgos institucional. Como primer paso, sobre este portafolio se agruparon estos riesgos por tipo y clase.
2. Análisis: Mediante instrumentos definidos por metodologías internacionales, la Compañía ha analizado cada uno de los riesgos definidos por área funcional y determinó su grado de impacto y probabilidad de ocurrir. Este análisis es acompañado de una valoración de las áreas, o aspectos que afecta el riesgo, tales como: imagen, operación, ingresos, recursos humanos, etc. Con estas herramientas, también se ha definido el origen de cada uno de ellos.
3. Medición: De igual manera que la actividad anterior, cada riesgo determinado se ha valuado desde dos perspectivas, la probabilidad de ocurrir y el impacto que tendría si ocurriese. Es así como la Compañía ha determinado cuáles son los riesgos a los cuales debe brindar más atención y elaborar planes de acción a ejecutar en caso de que se presenten. Esta información se refleja en el plan institucional de contingencias (PIC).

(Continúa)

FONDO DE INVERSIÓN BN REDIFONDO MENSUAL COLONES NO
DIVERSIFICADO
ADMINISTRADO POR
BN SOCIEDAD ADMINISTRADORA DE FONDOS DE INVERSIÓN, S.A.

Notas a los Estados Financieros

4. Seguimiento: Se realizan evaluaciones periódicas del mapa institucional del riesgo; así se determinan variaciones que pueden estar propiciando la ocurrencia de riesgos, o minimizando la probabilidad que ocurran, para dirigir las estrategias hacia flancos en donde la Compañía, desea sentirse más confortable, en relación con el de nivel de exposición al riesgo.
5. Control: Mediante estrategias, como equipos de cómputo contingentes, infraestructura eléctrica redundante, rotación de personal, documentación de actividades por puestos, capacitación especializada, canales de comunicación variados y siempre disponibles, creación de una cultura general sobre el control operativo, entre otros, es como la Compañía, controla y trata de mitigar los impactos que pueden causar los diferentes riesgos presentes dentro de su operativa.
6. Comunicación: Mediante reuniones con el personal o a través de comunicados, la alta gerencia comunica a los colaboradores las tendencias y estrategias respecto del manejo de riesgos, así como los niveles obtenidos en las evaluaciones.

Valor razonable

Las estimaciones de valor razonable de mercado, se realizan en un momento específico de tiempo, se basan en información relevante de mercado e información relacionada con los instrumentos financieros. Estas estimaciones no reflejan ningún premio, o descuento que podría resultar de ofrecer para la venta en un momento dado, algún instrumento financiero.

La naturaleza de estas estimaciones es subjetiva, e involucra elementos inciertos y significativos de juicio, por lo tanto no pueden ser determinados con precisión.

Al 31 de diciembre de 2016 y 2015, el valor de registro de los siguientes instrumentos financieros se aproxima a su valor razonable de mercado: efectivo, inversiones disponibles para la venta, intereses por cobrar, obligaciones por pacto de reporto, intereses por pagar, comisiones y otras cuentas por pagar. Las inversiones están registradas, al valor razonable según la metodología antes indicada

FONDO DE INVERSIÓN BN REDIFONDO MENSUAL COLONES NO
DIVERSIFICADO
ADMINISTRADO POR
BN SOCIEDAD ADMINISTRADORA DE FONDOS DE INVERSIÓN, S.A.

Notas a los Estados Financieros

Al 31 de diciembre, los instrumentos financieros medidos al valor razonable por su nivel de jerarquía se presentan como sigue:

		2016			
		Nivel 1	Nivel 2	Nivel 3	No valorados por regulación
		Total			
Inversiones disponibles para la venta	¢	14.515.337.899	-	-	-
		14.515.337.899			
		2015			
		Nivel 1	Nivel 2	Nivel 3	No valorados por regulación
		Total			
Inversiones disponibles para la venta	¢	12.975.817.333	-	-	-
		12.975.817.333			

La tabla anterior analiza los instrumentos financieros al valor razonable, por método de valuación. Los distintos niveles se han definido como sigue:

- Nivel 1: precios cotizados (no-ajustados) en mercados activos para activos o pasivos idénticos.
- Nivel 2: datos diferentes de los precios cotizados incluidos en el Nivel 1, que sean observables para el activo o pasivo, ya sea directa (es decir, precios) o indirectamente (es decir, derivados de los precios).
- Nivel 3: datos no-observables importantes para el activo o pasivo.

“De acuerdo con la regulación vigente, las recompras y las inversiones en mercado de liquidez, y las inversiones con vencimientos menores a 180 días, se registran a su costo amortizado, a pesar de ser clasificadas como disponibles para la venta. En el caso de las inversiones a menos de 180 días, las ganancias o pérdidas no realizadas acumuladas, se difieren bajo el método de interés efectivo hasta su vencimiento”

FONDO DE INVERSIÓN BN REDIFONDO MENSUAL COLONES NO
DIVERSIFICADO
ADMINISTRADO POR
BN SOCIEDAD ADMINISTRADORA DE FONDOS DE INVERSIÓN, S.A.

Notas a los Estados Financieros

(7) Transición a Normas Internacionales de Información Financiera (NIIF)

Mediante varios acuerdos el Consejo Nacional de Supervisión del Sistema Financiero (el Consejo), acordó adoptar parcialmente a partir del 1 de enero de 2004 las Normas Internacionales de Información Financiera (NIIF), promulgadas por la Junta de Normas Internacionales de Contabilidad. Para normar la adopción, el Consejo emitió los Términos de la Normativa Contable Aplicable a las Entidades Supervisadas por la SUGEF, SUGEVAL y SUPEN y a los Emisores no Financieros, y el 17 de diciembre de 2007 el Consejo aprobó una reforma integral de la *“Normativa contable aplicable a las entidades supervisadas por SUGEF, SUGEVAL, SUPEN y SUGESE y a los emisores no financieros”*.

El 11 de mayo de 2010, mediante oficio C.N.S. 413-10 el Consejo Nacional de Supervisión del Sistema Financiero dispuso reformar el reglamento denominado *“Normativa contable aplicable a las entidades supervisadas por la SUGEF, SUGEVAL, SUPEN, SUGESE y a los emisores no financieros”* (la Normativa), en el cual se han definido las NIIF y sus interpretaciones emitidas por el Consejo de Normas Internacionales de Información Financiera (IASB por sus siglas en inglés) como de aplicación para los entes supervisados de conformidad con los textos vigentes al primero de enero de 2008; con la excepción de los tratamientos especiales indicados en el capítulo II de la Normativa anteriormente señalada.

El oficio C.N.S 413-10 fue modificado por el Consejo Nacional de Supervisión del Sistema Financiero, mediante los artículos 8 y 5 de las actas de las sesiones 1034-2013 y 1035-2014, celebradas el 2 de abril de 2013, y define las NIIF y sus interpretaciones, emitidas por el IASB como de aplicación para los entes supervisados de conformidad con los textos vigentes al 1 de enero del 2011, con la excepción de los tratamientos especiales indicados en el capítulo II de la Normativa anteriormente señalada.

FONDO DE INVERSIÓN BN REDIFONDO MENSUAL COLONES NO
DIVERSIFICADO
ADMINISTRADO POR
BN SOCIEDAD ADMINISTRADORA DE FONDOS DE INVERSIÓN, S.A.

Notas a los Estados Financieros

Como parte de la Normativa, la emisión de nuevas NIIF o interpretaciones emitidas por el IASB, así como cualquier modificación a las NIIF adoptadas que aplicarán los entes supervisados, requerirá de la autorización previa del Consejo Nacional de Supervisión del Sistema Financiero (CONASSIF).