

FONDO DE INVERSIÓN BN CRECIFONDO COLONES NO DIVERSIFICADO
ADMINISTRADO POR
BN SOCIEDAD ADMINISTRADORA DE FONDOS DE INVERSIÓN, S.A.

Estados Financieros

31 de diciembre de 2016
(Con cifras correspondientes de 2015)

(Con el Informe de los Auditores Independientes)



KPMG, S. A.
Edificio KPMG
Boulevard Multiplaza
San Rafael de Escazú, Costa Rica

Teléfono (506) 2201-4100
Fax (506) 2201-4131
www.kpmg.co.cr

Informe de los Auditores Independientes

A la Superintendencia General de Valores
y a la Junta Directiva de BN Sociedad Administradora de Fondos de Inversión, S.A.

Opinión

Hemos auditado los estados financieros del Fondo de Inversión BN CreciFondo Colones No Diversificado (en adelante el Fondo), administrado por BN Sociedad Administradora de Fondos de Inversión, S.A. (en adelante la Compañía), los cuales comprenden el estado de activos netos al 31 de diciembre de 2016, los estados de resultados integral, de cambios en el activo neto y de flujos de efectivo por el año terminado en esa fecha, y las notas, las cuales conforman un resumen las políticas contables significativas y otra información explicativa.

En nuestra opinión, los estados financieros que se acompañan presentan razonablemente, en todos sus aspectos importantes, la situación financiera del Fondo de Inversión BN Crecifondo Colones No Diversificado, administrado por BN Sociedad Administradora de Fondos de Inversión, S.A., al 31 de diciembre de 2016, y su desempeño financiero y sus flujos de efectivo por el año terminado en esa fecha, de conformidad con las disposiciones de carácter contable, emitidas por el Consejo Nacional de Supervisión del Sistema Financiero (CONASSIF) y la Superintendencia General de Valores (SUGEVAL), relacionadas con la información financiera.

Base para la opinión

Efectuamos nuestra auditoría de conformidad con las Normas Internacionales de Auditoría (NIA). Nuestras responsabilidades de acuerdo con dichas normas se describen con mayor detalle en la sección de nuestro informe *Responsabilidades del auditor en la auditoría de los estados financieros*. Somos independientes del Fondo, de conformidad con el Código de Ética para Profesionales de la Contabilidad del Consejo de Normas Internacionales de Ética para Contadores (Código IESBA) en conjunto con los requisitos éticos relevantes para nuestra auditoría de los estados financieros en la República de Costa Rica, y hemos cumplido con las demás responsabilidades éticas de conformidad con estos requisitos. Consideramos que la evidencia de auditoría que hemos obtenido es suficiente y apropiada para proporcionar una base para nuestra opinión.

Asunto de énfasis – Base de contabilidad

Llamamos la atención a la nota 1-b a los estados financieros, en la cual se indica la base de contabilidad. Los estados financieros han sido preparados con el propósito de cumplir con las disposiciones relacionadas con la información financiera estipuladas por el Consejo Nacional de Supervisión del Sistema Financiero (CONASSIF) y la Superintendencia General de Valores (SUGEVAL). Por tanto, los estados financieros podrían no ser adecuados para otros fines. Nuestra opinión no ha sido modificada con respecto a este asunto. Nuestra opinión no ha sido modificada con respecto a este asunto.

Responsabilidades de la Administración y de los Encargados de Gobierno Corporativo en relación con los estados financieros

La Administración es responsable de la preparación y presentación razonable de estos estados financieros, de conformidad con las disposiciones de carácter contable emitidas por el Consejo Nacional de Supervisión del Sistema Financiero (CONASSIF) y la Superintendencia General de Valores (SUGEVAL), y de la estructura de control interno que considere necesaria para la preparación de estados financieros que estén libres de errores significativos, debido ya sea a fraude o error.

En la preparación de los estados financieros, la Administración es responsable de evaluar la capacidad del Fondo, para continuar como negocio en marcha, de revelar, cuando corresponda, asuntos relativos al negocio en marcha y de utilizar la base de contabilidad del negocio en marcha, a menos que la Administración tenga la intención de liquidar al Fondo, o cesar sus operaciones, o bien no exista una alternativa realista de proceder de una de estas formas.

Los Encargados del Gobierno Corporativo son responsables de supervisar el proceso de presentación de la información financiera del Fondo.

Responsabilidad del auditor en la auditoría de los estados financieros

Nuestros objetivos son obtener una seguridad razonable acerca de si los estados financieros en su conjunto están libres de errores significativos, debido ya sea a fraude o error, y emitir un informe de auditoría que incluya nuestra opinión. La seguridad razonable es un alto nivel de seguridad; sin embargo, no es una garantía de que una auditoría efectuada de conformidad con las NIA siempre detectará un error significativo cuando exista. Los errores pueden surgir por fraude o error y se consideran significativos si podrían llegar a influir individualmente o en el agregado, en las decisiones económicas de los usuarios tomadas con base en estos estados financieros.

Como parte de una auditoría de conformidad con las NIA, ejercemos nuestro juicio profesional y mantenemos el escepticismo profesional durante la auditoría, y además:

- Identificamos y evaluamos los riesgos de errores significativos de los estados financieros, debido ya sea a fraude o error; diseñamos y efectuamos procedimientos de auditoría en respuesta a esos riesgos; y obtenemos evidencia de auditoría suficiente y apropiada para proveer una base para nuestra opinión. El riesgo de no detectar un error significativo que resulte del fraude es mayor que uno que resulte del error, ya que el fraude puede implicar confabulación, falsificación, omisiones intencionales, representaciones erróneas o la evasión del control interno.
- Obtenemos un entendimiento del control interno relevante a la auditoría para diseñar procedimientos de auditoría que sean apropiados en las circunstancias, pero no con el propósito de expresar una opinión sobre la efectividad del control interno del Fondo.

- Evaluamos lo adecuado de las políticas de contabilidad utilizadas y de la razonabilidad de las estimaciones contables y revelaciones relacionadas efectuadas por la Administración.
- Concluimos sobre lo apropiado del uso de la base de contabilidad del negocio en marcha por parte de la Administración y, con base en la evidencia de auditoría obtenida, si existe una incertidumbre material en relación con eventos o condiciones que podrían originar una duda significativa sobre la capacidad del Fondo, para continuar como negocio en marcha. Si concluimos que existe una incertidumbre material, debemos llamar la atención en nuestro informe de auditoría a las revelaciones relacionadas en los estados financieros o, si dichas revelaciones son inadecuadas, modificar nuestra opinión. Nuestras conclusiones están basadas en la evidencia de auditoría obtenida a la fecha de nuestro informe de auditoría. No obstante, los eventos o condiciones futuras podrían causar que el Fondo no continúe como negocio en marcha.
- Evaluamos la presentación general, la estructura y el contenido de los estados financieros, incluidas las revelaciones, y si los estados financieros representan las transacciones subyacentes y los eventos en una forma que logra una presentación razonable.

Les informamos a los Encargados del Gobierno Corporativo lo relativo, entre otros asuntos, al alcance y a la oportunidad planeados de la auditoría y a los hallazgos significativos de la auditoría, incluida cualquier deficiencia significativa en el control interno que identifiquemos durante nuestra auditoría.



20 de febrero de 2017

San José, Costa Rica
Erick Brenes Flores
Miembro No. 2520
Póliza No. 0116 FIG 7
Vence el 30/09/2017

KPMG



Timbre de ₡1.000 de Ley No. 6663
adherido y cancelado en el original

FONDO DE INVERSION BN CRECIFONDO COLONES NO DIVERSIFICADO

Administrado por

BN SOCIEDAD ADMINISTRADORA DE FONDOS DE INVERSIÓN, S.A.



Estado de Activos Netos

Al 31 de diciembre de 2016

(Con cifras correspondientes de 2015)

(En colones sin céntimos)

	<u>Nota</u>	<u>2016</u>	<u>2015</u>
Activos:			
Efectivo	2	153.893.664	253.667.270
Inversiones (véase Detalle de Inversiones)		3.543.469.722	2.487.456.018
Intereses por cobrar sobre inversiones		57.779.366	33.626.589
Gastos pagados por anticipado		23.268	21.800
Total activos		3.755.166.020	2.774.771.677
Pasivos:			
Cuentas por pagar	5	178.712	53.493
Impuesto sobre la renta diferido	4	1.080.400	2.431.968
Comisiones por pagar	2	498.281	521.738
Total pasivos		1.757.393	3.007.199
Activo neto:		3.753.408.627	2.771.764.478
Composición del valor del activo neto:			
Certificados de títulos de participación		791.363.877	613.572.428
Capital pagado en exceso		2.507.292.338	1.786.377.180
Ganancia no realizada por valuación de inversiones		17.354.610	46.017.716
Ganancias por distribuir		437.397.802	325.797.154
Total activo neto		3.753.408.627	2.771.764.478
Número de certificados de títulos de participación		791.363.877	613.572.428
Valor del activo neto por título de participación		4,742961786	4,517420199
Cuentas de orden	6	3.444.954	2.369.207


Pablo Montes de Oca Carboni
Gerente General
Christian Mondragón Calero
Contador General
Jorge Benavides Campos
Auditor Interno

Las notas forman parte integral de los estados financieros.

FONDO DE INVERSION BN CRECIFONDO COLONES NO DIVERSIFICADO

Administrado por

BN SOCIEDAD ADMINISTRADORA DE FONDOS DE INVERSIÓN, S.A.


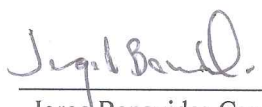
Estado de Resultados Integral

Año terminado el 31 de diciembre de 2016

(Con cifras correspondientes de 2015)

(En colones sin céntimos)

	Nota	2016	2015
Ingresos:			
Ingresos por intereses y descuentos, neto	3	220.807.111	130.950.757
Ganancia por venta de inversiones disponibles para la venta		28.268.635	7.903.206
Otros		6.364	163.665
Total ingresos		249.082.110	139.017.628
Gastos:			
Pérdida por venta de inversiones disponibles para la venta		286.711	70.827
Comisiones por administración del fondo	2	37.966.746	18.757.033
Otros gastos		496.648	235.073
Total gastos		38.750.105	19.062.933
Utilidad antes de impuesto sobre la renta		210.332.005	119.954.695
Impuesto de renta	4	1.413.432	395.160
Utilidad neta del año		208.918.573	119.559.535
Otros resultados integrales, neto de impuesto			
Ajuste por valuación inversiones disponibles para la venta, neto impuesto sobre la renta		28.663.106	43.791.987
Otros resultados integrales, neto de impuesto		28.663.106	43.791.987
Resultados integrales totales del año		237.581.679	163.351.522
 Utilidades por título participación básicas y diluidas		 0,2640	 0,1949


Pablo Montes de Oca Carboni
Gerente General
Christian Mondragón Calero
Contador General
Jorge Benavides Campos
Auditor Interno

Las notas forman parte integral de los estados financieros.

FONDO DE INVERSION BN CRECIFONDO COLONES NO DIVERSIFICADO

Administrado por

BN SOCIEDAD ADMINISTRADORA DE FONDOS DE INVERSIÓN, S.A.


Estado de Cambios en los Activos Netos


Año terminado el 31 de diciembre de 2016

(Con cifras correspondientes de 2015)

(En colones sin céntimos)

	Número de certificados de participación	Certificados de títulos de participación	Capital pagado en exceso	Ganancia neta no realizada por valuación de inversiones	Ganancias por distribuir	Total
Saldos al 31 de diciembre de 2014	297.909.288	297.909.288	657.555.182	2.225.729	275.685.725	1.233.375.924
<i>Transacciones con los tenedores de participaciones registradas directamente en el activo neto</i>						
Aportes de los inversionistas		524.828.642	1.762.369.678	-	-	2.287.198.320
Liquidaciones a los inversionistas		(209.165.502)	(633.547.680)	-	(69.448.106)	(912.161.288)
Total de transacciones con los tenedores de participaciones registradas directamente en el activo neto		315.663.140	1.128.821.998	-	(69.448.106)	1.375.037.032
<i>Aumento de activos netos</i>						
Resultado del año		-	-	-	119.559.535	119.559.535
Ganancia neta realizada por disposición de inversiones disponibles para la venta		-	-	(7.832.379)	-	(7.832.379)
Pérdida no realizada por valuación de inversiones disponibles para la venta		-	-	51.624.366	-	51.624.366
Total de activos netos		-	-	43.791.987	119.559.535	163.351.522
Saldos al 31 de diciembre de 2015	613.572.428	613.572.428	1.786.377.180	46.017.716	325.797.154	2.771.764.478
<i>Transacciones con los tenedores de participaciones registradas directamente en el activo neto</i>						
Aportes de los inversionistas		568.850.307	2.050.964.970	-	-	2.619.815.277
Liquidaciones a los inversionistas		(391.058.858)	(1.330.049.812)	-	(97.317.925)	(1.818.426.595)
Total de transacciones con los tenedores de participaciones registradas directamente en el activo neto		177.791.449	720.915.158	-	(97.317.925)	801.388.682
<i>Aumento de activos netos</i>						
Resultado del año		-	-	-	208.918.573	208.918.573
Ganancia neta realizada por disposición de inversiones disponibles para la venta		-	-	(28.555.346)	-	(28.555.346)
Ganancia no realizada por valuación de inversiones disponibles para la venta		-	-	(107.760)	-	(107.760)
Total de activos netos		-	-	(28.663.106)	208.918.573	180.255.467
Saldos al 31 de diciembre de 2016	791.363.877	791.363.877	2.507.292.338	17.354.610	437.397.802	3.753.408.627


Pablo Montes de Oca Carboni
Gerente General


Christian Mondragón Calero
Contador General


Jorge Benavides Campos
Auditor Interno

Las notas forman parte integral de los estados financieros.

FONDO DE INVERSION BN CRECIFONDO COLONES NO DIVERSIFICADO

Administrado por

BN SOCIEDAD ADMINISTRADORA DE FONDOS DE INVERSIÓN, S.A.



Estado de Flujos de Efectivo

Año terminado el 31 de diciembre de 2016

(Con cifras correspondientes de 2015)

(En colones sin céntimos)

	2016	2015
Flujo de efectivo de las actividades de operación		
Utilidad neta del año	208.918.573	119.559.535
Partidas aplicadas a resultados que no requieren uso de fondos:		
Ingresos por intereses	(220.807.111)	(130.950.757)
Impuesto sobre la renta corriente	1.413.432	395.160
	<u>(10.475.106)</u>	<u>(10.996.062)</u>
Variación en los activos (aumento) o disminución		
Gastos pagados por anticipado	(1.468)	(12.931)
Variación en los pasivos aumento o (disminución)		
Cuentas por pagar	125.219	53.493
Comisiones por pagar	(23.457)	355.218
	<u>(10.374.812)</u>	<u>(10.600.282)</u>
Intereses cobrados	196.654.334	121.199.116
Impuestos pagados	(1.413.432)	(395.160)
Flujo netos de efectivo provisto por las actividades de operación	<u>184.866.090</u>	<u>110.203.674</u>
Flujo de efectivo de las actividades de inversión		
Compra de inversiones disponibles para la venta	(4.763.292.281)	(2.932.185.933)
Venta de inversiones disponibles para la venta	3.677.263.903	1.681.888.923
Flujos netos de efectivo usado por las actividades de inversión	<u>(1.086.028.378)</u>	<u>(1.250.297.010)</u>
Flujo de efectivo de las actividades de financiamiento		
Fondos recibidos de inversionistas	2.619.815.277	2.287.198.320
Retiros efectuados por inversionistas	(1.818.426.595)	(912.161.288)
Flujos netos de efectivo provisto por las actividades de financiamiento	<u>801.388.682</u>	<u>1.375.037.032</u>
(Disminución) aumento neto en el efectivo	<u>(99.773.606)</u>	<u>234.943.696</u>
Efectivo al inicio del año	<u>253.667.270</u>	<u>18.723.574</u>
Efectivo al final del año	<u>153.893.664</u>	<u>253.667.270</u>


Pablo Montes de Oca Carboni
Gerente General
Christian Mondragón Calero
Contador General
Jorge Benavides Campos
Auditor Interno

Las notas forman parte integral de los estados financieros.

FONDO DE INVERSION BN CECIFONDO COLONES NO DIVERSIFICADO


Administrado por


BN SOCIEDAD ADMINISTRADORA DE FONDOS DE INVERSIÓN, S.A.

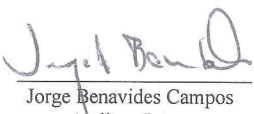
Detalle de Inversiones

Al 31 de diciembre de 2016

Tipo de título	Calificación	Rendimiento	Vencimiento	Costo Amortizado	Ganancia (pérdida) no realizada	Valor razonable	Porcentaje de los activos netos
Inversiones:							
BPDC bpv4c	AA+ (cri)	5,70%	3/22/2017	100.605.272	(123.066)	100.482.206	2,68%
BDAVI bde7	AAA (cri)	5,15%	7/4/2017	200.051.064	(708.794)	199.342.270	5,31%
BCAC bcf18	AA+ (cri)	5,18%	8/4/2017	200.635.797	(80.303)	200.555.494	5,34%
BIMPR pbia7	SCR 2	5,89%	8/25/2017	289.050.821	(820.997)	288.229.824	7,68%
BIMPR pbia8	SCR 2	6,21%	12/20/2017	282.545.311	3.820.772	286.366.083	7,63%
BPDC bpx2c	AA+ (cri)	6,96%	3/16/2018	205.117.659	1.362.923	206.480.582	5,50%
G tp	-	5,34%	3/28/2018	106.769.016	228.698	106.997.714	2,85%
G tp	-	5,26%	3/28/2018	106.855.440	142.274	106.997.714	2,85%
G tp	-	6,28%	3/28/2018	52.735.675	763.182	53.498.857	1,43%
G tp	-	8,51%	3/28/2018	51.402.355	2.096.502	53.498.857	1,43%
BCCR bem	-	6,57%	6/13/2018	103.395.729	1.813.154	105.208.883	2,80%
G tp	-	5,97%	6/20/2018	155.570.224	1.362.169	156.932.393	4,18%
G tp	-	6,64%	6/20/2018	154.124.584	2.807.809	156.932.393	4,18%
BCCR bem	-	5,42%	9/12/2018	211.367.958	(845.231)	210.522.727	5,61%
BPDC bpx8c	SCR AA+	6,55%	9/19/2018	299.547.145	(50.848)	299.496.297	7,98%
G tp	-	5,52%	9/26/2018	311.473.431	(169.245)	311.304.186	8,29%
BCCR bem	-	5,53%	1/9/2019	100.921.832	(50.212)	100.871.620	2,69%
G tp	-	8,23%	3/27/2019	101.932.167	4.764.207	106.696.374	2,84%
BCCR bem	-	7,56%	9/4/2019	51.922.082	1.869.838	53.791.920	1,43%
G tp	-	6,54%	6/24/2020	217.800.026	576.464	218.376.490	5,82%
G tp	-	7,06%	9/22/2021	221.211.125	(324.287)	220.886.838	5,88%
Total de inversiones disponibles para la venta				¢ 3.525.034.713	18.435.009	3.543.469.722	94,41%


Pablo Montes de Oca Carboni
Gerente General


Christian Mondragón Calero
Contador General


Jorge Benavides Campos
Auditor Interno

Las notas forman parte integral de los estados financieros.

FONDO DE INVERSION BN CRECIFONDO COLONES NO DIVERSIFICADO

Administrado por


BN SOCIEDAD ADMINISTRADORA DE FONDOS DE INVERSIÓN, S.A.


Detalle de Inversiones

Al 31 de diciembre de 2015

Tipo de título	Calificación	Rendimiento	Vencimiento	Costo Amortizado	Ganancia (pérdida) no realizada	Valor razonable	Porcentaje de los activos netos
Inversiones:							
BANVI phc1c	AAA (cri)	7,380%	3/24/2016 ¢	100.030.988	304.855	100.335.843	3,62%
BCAC bbef4	AAA (cri)	7,380%	6/6/2016	100.150.593	(10.673)	100.139.920	3,61%
BCAC bbef8	AA (cri)+	8,020%	4/10/2017	93.061.816	1.646.083	94.707.899	3,42%
BCAC bcf12	AA (cri)+	6,820%	6/22/2017	50.316.596	15.766	50.332.362	1,82%
BCCR bemv	-	5,970%	9/5/2017	50.014.465	130.577	50.145.042	1,81%
BCCR bem	-	7,400%	3/14/2018	102.663.235	4.995.060	107.658.295	3,88%
BCCR bem	-	8,550%	3/14/2018	50.205.300	3.623.847	53.829.147	1,94%
BCCR bem	-	6,660%	6/13/2018	105.562.771	1.800.400	107.363.171	3,87%
BCCR bem	-	6,940%	12/12/2018	53.757.001	1.973.824	55.730.825	2,01%
BCCR bem	-	8,070%	12/12/2018	50.574.477	3.401.046	53.975.523	1,95%
BCCR bem	-	7,600%	9/4/2019	52.547.832	2.214.967	54.762.799	1,98%
BCR bcj5c	AA (cri)+	7,590%	10/9/2016	99.717.157	1.864.220	101.581.377	3,66%
BCR bcj10	AA (cri)+	6,710%	12/1/2016	150.596.793	2.026.197	152.622.990	5,51%
BCR bcj3c	AA(cri)+	6,440%	12/23/2016	89.893.785	366.352	90.260.137	3,26%
BNCR bnc3a	AA (cri)+	8,080%	10/22/2016	99.817.499	2.416.130	102.233.629	3,69%
BNCR bbnc5	AA (cri)+	7,750%	11/30/2016	80.872.386	1.627.588	82.499.974	2,98%
BPDC bpx2c	SCR AA +	7,060%	3/16/2018	209.065.675	(179.007)	208.886.668	7,54%
G tp	-	5,000%	9/28/2016	52.882.613	303.499	53.186.112	1,92%
G tp0	-	5,010%	10/19/2016	96.118.485	1.203.994	97.322.479	3,51%
G tp	-	8,030%	3/22/2017	49.769.125	1.956.582	51.725.707	1,87%
G tp	-	7,920%	3/22/2017	49.828.418	2.015.875	51.844.293	1,87%
G tp	-	7,980%	6/28/2017	51.243.586	2.217.952	53.461.538	1,93%
G tp	-	7,050%	6/28/2017	20.768.889	615.726	21.384.615	0,77%
G tp	-	6,350%	9/27/2017	53.798.857	672.101	54.470.958	1,97%
G tp	-	6,460%	3/28/2018	54.799.332	2.989.829	57.789.161	2,08%
G tp	-	8,620%	3/28/2018	52.434.256	624.754	53.059.010	1,91%
G tp	-	6,060%	6/20/2018	159.104.283	2.553.404	161.657.687	5,83%
G tp	-	6,710%	6/20/2018	156.719.547	168.667	156.888.214	5,66%
G tp	-	8,240%	3/27/2019	102.690.575	4.910.068	107.600.643	3,88%
Total de inversiones disponibles para la venta				¢ 2.439.006.335	48.449.683	2.487.456.018	89,74%


Pablo Montes de Oca Carboni
Gerente General


Christian Mondragón Calero
Contador General


Jorge Benavides Campos
Auditor Interno

FONDO DE INVERSION CRECIFONDO COLONES NO DIVERSIFICADO
ADMINISTRADO POR
BN SOCIEDAD ADMINISTRADORA DE FONDOS DE INVERSION, S.A.

Notas a los Estados Financieros

31 de diciembre 2016
(Con cifras correspondientes de 2015)

(1) Resumen de operaciones y de políticas importantes de contabilidad

(a) Organización del Fondo

El Fondo de Inversión BN CreciFondo Colones No Diversificado (el Fondo), administrado por BN Sociedad Administradora de Fondos de Inversión, S.A. (la Compañía), fue autorizado por la Superintendencia General de Valores (SUGEVAL) el 7 de diciembre de 1999 e inició operaciones el 13 de julio de 2000. Es un fondo abierto, no seriado, de renta fija, invierte en títulos de deuda del sector público y privado, de emisiones en colones registradas local o internacionalmente. La distribución de los beneficios generados por la cartera de inversiones no se realiza hasta que el cliente solicite la redención parcial o total de las participaciones.

El Fondo al ser de crecimiento, está dirigido a inversionistas con un horizonte de inversión de largo plazo y con un perfil de riesgo balanceado, es decir, que está dispuesto a asumir pérdidas en el corto y mediano plazo, con el propósito de obtener un rendimiento superior al de mercado en el mediano y largo plazo.

El plazo mínimo recomendado de permanencia en el Fondo es de un año, y al vencimiento de este plazo, los inversionistas pueden retirar sus recursos o renovar el Fondo por ciclos de un año. Los inversionistas pueden efectuar un solo aporte al principio, o varios aportes mensuales sucesivos.

Un fondo de inversión es el patrimonio integrado por aportes de personas naturales o jurídicas para su inversión en valores, u otros activos autorizados por la Superintendencia General de Valores, que administra una sociedad de fondos de inversión por cuenta y riesgo de los que participan en el fondo. Tales aportes en el fondo están documentados mediante certificados de títulos de participación. El objetivo de los fondos es maximizar la plusvalía sobre el monto invertido, a través de la administración de títulos valores y otros activos, cuyo rendimiento está relacionado con el comportamiento del valor de mercado de tales activos.

(Continúa)

FONDO DE INVERSION CRECIFONDO COLONES NO DIVERSIFICADO
ADMINISTRADO POR
BN SOCIEDAD ADMINISTRADORA DE FONDOS DE INVERSION, S.A.

Notas a los Estados Financieros

Las actividades de inversión del Fondo son administradas por la Compañía, la cual fue constituida como sociedad anónima en 29 de abril de 1998, bajo las leyes de la República de Costa Rica. La Compañía tiene domicilio en la ciudad de San José, en el Edificio Cartagena, Avenida primera y Calle Central. Es subsidiaria propiedad en un 100% del Banco Nacional de Costa Rica. Como sociedad de fondos de inversión está supeditada a las disposiciones de la Ley Reguladora del Mercado de Valores y a la supervisión de la Superintendencia General de Valores (SUGEVAL). La SUGEVAL facultó a la Compañía para actuar como sociedad operadora de fondos de inversión mediante la sesión 61-98 del 17 de diciembre de 1998 e inició operaciones en 28 de mayo de 1999.

Al 31 de diciembre de 2016, la Compañía tiene 84 empleados (84 empleados en el 2015).

Su principal actividad consiste en administrar fondos y valores a través de la figura de fondos de inversión.

(b) Base de contabilidad

Los estados financieros han sido preparados con base en las disposiciones de carácter contable, emitidas por el Consejo Nacional de Supervisión del Sistema Financiero y por la Superintendencia General de Valores (SUGEVAL).

(c) Moneda

Los estados financieros y sus notas se expresan en colones. La unidad monetaria de presentación de los estados financieros es el colón (¢) y no el US dólar, reflejando el hecho de que las transacciones son denominadas en colones. Los certificados de títulos de participación del Fondo están emitidos en colones, y las distribuciones y liquidación de inversiones a los inversionistas se efectúan en esa moneda.

FONDO DE INVERSION CRECIFONDO COLONES NO DIVERSIFICADO
ADMINISTRADO POR
BN SOCIEDAD ADMINISTRADORA DE FONDOS DE INVERSION, S.A.

Notas a los Estados Financieros

A partir del 17 de octubre del 2006, entró en vigencia una reforma al régimen cambiario por parte del Banco Central de Costa Rica, mediante la cual se reemplaza el esquema cambiario de mini devaluaciones por un sistema de bandas cambiarias. Producto de lo anterior, la Junta Directiva de dicho órgano acordó establecer un piso y un techo, los cuales se van a modificar dependiendo de las condiciones financieras y macroeconómicas del país. Conforme a lo establecido en el Plan de Cuentas, los activos y pasivos en moneda extranjera deben expresarse en colones, utilizando el tipo de cambio de compra de referencia que divulga el Banco Central de Costa Rica.

Al 31 de diciembre del 2016, el tipo de cambio se estableció en ¢548,18 y ¢561,10 (¢531,94 y ¢544,87 en el 2015), por US\$1,00, para la compra y venta de divisas, respectivamente.

(d) Valor razonable

Los estados financieros son preparados sobre una base de valor razonable para las inversiones disponibles para la venta, excepto aquellos en que no se dispone de una valuación del valor razonable. Otros activos y pasivos financieros y activos no financieros se registran al costo amortizado o al costo histórico.

(e) Instrumentos financieros

i. *Clasificación*

El Fondo clasifica sus inversiones como disponibles para la venta.

Las inversiones disponibles para la venta son activos financieros que no entran en la categoría de negociables y las cuales pueden ser vendidas en respuesta a necesidades de liquidez, o cambios en tasas de interés o valor de acciones. Las inversiones disponibles para la venta incluyen inversiones en otros fondos, títulos de deuda y acciones.

Los activos financieros que son cuentas por cobrar por venta de títulos, títulos vendidos bajo contratos de reporto y otras cuentas por cobrar se clasifican como préstamos y partidas originadas por el Fondo.

FONDO DE INVERSION CRECIFONDO COLONES NO DIVERSIFICADO
ADMINISTRADO POR
BN SOCIEDAD ADMINISTRADORA DE FONDOS DE INVERSION, S.A.

Notas a los Estados Financieros

Los pasivos financieros que no son negociables son cuentas por pagar por compra de títulos, obligaciones por pactos de reporto y otras cuentas por pagar.

ii. Política de inversiones

El Fondo invertirá únicamente en valores emitidos por el sector público y privado, de emisiones en colones registradas local o internacionalmente. De conformidad con lo establecido en el Reglamento General sobre Sociedades Administradoras y Fondos de Inversión, este fondo se constituye como un fondo de inversión no diversificado y su política de inversión será la siguiente:

El Fondo invertirá un 100% de la cartera activa en títulos y valores del sector público y privado, de emisiones en colones registradas local o internacionalmente. El porcentaje máximo de participación en una sola emisión o valor será hasta del 100% de la emisión en circulación. Además el Fondo podrá invertir hasta el 20% en los siguientes tipos de instrumentos de inversión: valores accionarios, participaciones de fondos de inversión, productos estructurados, valores de procesos de titularización y operaciones de reporto.

El Fondo podrá obtener crédito para cubrir necesidades transitorias de liquidez hasta por un 10% de sus activos totales. En casos excepcionales de iliquidez generalizada del mercado, este porcentaje podrá aumentarse hasta por un 30% de sus activos, siempre y cuando cuenten con la aprobación previa del Superintendente General de Valores. Las operaciones de reporto con posición de comprador a plazo se encuentran comprendidas dentro de dicho límite máximo.

iii. Reconocimiento

El Fondo reconoce los activos y pasivos financieros a la fecha que se compromete a comprar o vender el instrumento financiero. A partir de esta fecha, se reconoce cualquier ganancia o pérdida proveniente de cambios en el valor de mercado.

FONDO DE INVERSION CRECIFONDO COLONES NO DIVERSIFICADO
ADMINISTRADO POR
BN SOCIEDAD ADMINISTRADORA DE FONDOS DE INVERSION, S.A.

Notas a los Estados Financieros

iv. Medición

Los instrumentos financieros son medidos inicialmente a su valor razonable, incluyendo los costos de transacción. Los costos de transacción incluidos en la medición inicial, son aquellos costos incrementales que se originan en la compra de la inversión.

Posterior a la medición inicial, todas las inversiones disponibles para la venta, son registradas a su valor razonable. Hasta el 7 de agosto de 2008, este valor se determina mediante la aplicación de una metodología de valoración de precios de mercado establecida por la Bolsa Nacional de Valores, S.A. A partir de esa fecha y hasta el 31 de julio de 2013, se aplica la valoración de carteras a precio de mercado utilizando la metodología del vector de precios proporcionada por la sociedad Proveedor Integral de Precios de Centroamérica, S.A. (PIPCA). A partir del 1 de agosto de 2013, se utiliza la metodología del vector de precios proporcionada por la sociedad VALMER Costa Rica, S.A., aprobada por la Superintendencia General de Valores.

La metodología descrita, es aplicable a todos los títulos valores propiedad de la Compañía, independientemente de los días al vencimiento de dichos títulos. Como una excepción, aquellos instrumentos que no tengan un precio de cotización en un mercado activo y para los cuales se ha mostrado claramente inapropiados, o inaplicables otros métodos de estimación del valor razonable, se registran al costo más los costos de transacción menos cualquier pérdida por deterioro. Si una valoración razonable surge en fechas posteriores, dichos instrumentos son valorados a su valor razonable.

Los préstamos y partidas originadas por el Fondo y pasivos financieros, que no son negociables, son registrados a su costo amortizado usando el método de la tasa de interés efectiva.

Las inversiones en otros fondos de inversión, se registran como el valor neto del activo reportado por el administrador de dichos fondos.

FONDO DE INVERSION CECIFONDO COLONES NO DIVERSIFICADO
ADMINISTRADO POR
BN SOCIEDAD ADMINISTRADORA DE FONDOS DE INVERSION, S.A.

Notas a los Estados Financieros

v. *Ganancias y pérdidas y mediciones subsecuentes*

Las ganancias y pérdidas provenientes de cambios en el valor razonable de los activos disponibles para la venta, se reconocen directamente en el patrimonio hasta que una inversión se considere deteriorada, en cuyo momento la pérdida se reconoce en el estado de operaciones. En el caso de la venta, cobro o disposición de los activos financieros, la ganancia o pérdida acumulada que se reconoce en el patrimonio se transfiere al estado de operaciones.

vi. *Retiro de activos financieros*

Un activo financiero es dado de baja de los estados financieros, cuando el Fondo no tenga el control de los derechos contractuales que componen el activo. Esto ocurre cuando los derechos se realizan, expiran o se ceden a un tercero.

Las inversiones disponibles para la venta que son vendidas, son dadas de baja y se reconoce la correspondiente cuenta por cobrar al comprador en la fecha en que el Fondo se compromete a vender el activo. Se utiliza el método de identificación específica, para determinar las ganancias o pérdidas realizadas por la baja del activo.

Un pasivo financiero es dado de baja, cuando la obligación especificada en el contrato haya sido pagada, cancelada o haya expirado.

vii. *Deterioro de activos financieros*

Los activos financieros que se registran al costo o a su costo amortizado, se revisan a la fecha de cada estado de activos netos, para determinar si hay evidencia objetiva de deterioro. Si existe tal tipo de evidencia, la pérdida por deterioro se reconoce basada en el monto recuperable estimado.

Si en un período subsiguiente el monto de la pérdida por deterioro se disminuye y la disminución se puede vincular objetivamente a un evento ocurrido después de determinar la pérdida, ésta se reversa y su efecto es reconocido en el estado de operaciones.

FONDO DE INVERSION CRECIFONDO COLONES NO DIVERSIFICADO
ADMINISTRADO POR
BN SOCIEDAD ADMINISTRADORA DE FONDOS DE INVERSION, S.A.

Notas a los Estados Financieros

viii. *Custodia de títulos valores*

Según hecho relevante GG-251-10 del 22 de diciembre de 2010, se informa que BN Sociedad Administradora de Fondos de Inversión, S.A. designó a Banco Nacional de Costa Rica como nuevo custodio local para los fondos que administra, el cual posee categoría Tipo C, el cual entró a regir a partir del 17 de enero de 2011.

ix. *Instrumentos específicos*

Efectivo y equivalentes de efectivo

El efectivo corresponde a depósitos mantenidos con bancos. Los equivalentes de efectivo son inversiones a corto plazo, que se mantienen para cumplir con los compromisos de pagos y son sujetas a insignificantes riesgos de cambios en el valor razonable. Al 31 de diciembre de 2016 y 2015, el Fondo no mantiene equivalentes de efectivo.

Operaciones de mercado de liquidez

Las operaciones de mercado de liquidez, se registran al costo y el rendimiento se registra sobre la base de devengado.

Títulos vendidos en operaciones de reporto y obligaciones por pactos de reporto

Las inversiones vendidas sujetas a acuerdos simultáneos de reporto de títulos en una fecha futura a un precio fijo (acuerdos de reporto) son mantenidas en los estados financieros y se valúan de acuerdo con los principios originales de medición. El producto de la venta es registrado como pasivo al costo amortizado. Los títulos valores comprados bajo acuerdos de reventa (inversiones en reportos) se registran como cuentas por cobrar originadas por el Fondo y se mantienen al costo amortizado.

Los intereses generados sobre las inversiones en reportos y las obligaciones por pactos de reporto, se reconocen como ingreso por intereses y gastos por intereses, respectivamente, sobre la vida de cada acuerdo, utilizando el método de interés efectivo.

FONDO DE INVERSION CRECIFONDO COLONES NO DIVERSIFICADO
ADMINISTRADO POR
BN SOCIEDAD ADMINISTRADORA DE FONDOS DE INVERSION, S.A.

Notas a los Estados Financieros

(f) Ingresos por intereses

Los ingresos por intereses son reconocidos en el estado de operaciones sobre la base de devengado, dependiendo de la proporción del tiempo transcurrido, usando el rendimiento efectivo del activo. El ingreso por interés incluye la amortización de la prima o el descuento, costos de transacción o cualquier otra diferencia entre el valor inicial de registro del instrumento y su valor en la fecha de vencimiento calculado sobre la base de interés efectivo.

(g) Gastos

Todos los gastos se reconocen en el estado de operaciones sobre la base de devengado, excepto por los costos de transacción incurridos en la adquisición de una inversión, los cuales son incluidos como parte del costo de esa inversión. Los costos de transacción incurridos en la disposición de inversiones se deducen del producto de la venta.

(h) Gasto por intereses

El gasto por intereses, principalmente generado por las obligaciones por pactos de reporto de títulos, se reconoce sobre la base de devengado, con base en el método de interés efectivo.

(i) Impuestos sobre la renta

De acuerdo con el artículo No. 100 de la Ley Reguladora del Mercado de Valores, los rendimientos que reciban los fondos de inversión provenientes de la adquisición de títulos valores, que ya estén sujetos al impuesto único sobre intereses o estén exentos de dicho impuesto, estarán exceptuados de cualquier otro tributo distinto del impuesto sobre la renta disponible. Los rendimientos provenientes de títulos valores u otros activos que no estén sujetos al impuesto único sobre intereses, quedarán sujetos a un impuesto único y definitivo del 5%. El pago de esos tributos deberá hacerse mensualmente mediante una declaración jurada.

Corriente:

El impuesto sobre la renta corriente es el impuesto estimado a pagar sobre la renta gravable en el mes, utilizando las tasas vigentes a la fecha del estado de activos netos y cualquier otro ajuste sobre el impuesto a pagar con respecto a años anteriores.

(Continúa)

FONDO DE INVERSION CRECIFONDO COLONES NO DIVERSIFICADO
ADMINISTRADO POR
BN SOCIEDAD ADMINISTRADORA DE FONDOS DE INVERSION, S.A.

Notas a los Estados Financieros

Diferido:

El impuesto sobre la renta diferido representa el monto de impuestos por pagar y/o por cobrar en años futuros, que resultan de diferencias temporales entre los saldos financieros de activos y pasivos y los saldos para propósitos fiscales, utilizando las tasas impositivas a la fecha del estado de activos netos. Estas diferencias temporales se esperan reversar en fechas futuras. Si se determina que no se podrá realizar en años futuros el activo o pasivo de impuesto diferido, este sería reducido total o parcialmente.

El Fondo sigue la política de registrar el impuesto de renta diferido de acuerdo al método pasivo del balance. Tal método se aplica para aquellas diferencias temporales entre el valor en libros de activos y pasivos para efectos financieros y los valores utilizados para propósitos fiscales. De acuerdo con esta norma, las diferencias temporales se identifican ya sea como diferencias temporales gravables (las cuales resultarían en el futuro en un monto imponible) o diferencias temporales deducibles (las cuales resultarían en el futuro en partidas deducibles). Un pasivo diferido por impuesto representa una diferencia temporal gravable y un activo diferido por impuesto representa una diferencia temporal deducible.

(j) Certificados de títulos de participación y capital pagado en exceso

Los certificados de títulos de participación representan los derechos proporcionales de los inversionistas sobre el activo neto de cada fondo. Estos certificados tienen un valor nominal de ₡1,00. El precio del título de participación varía de acuerdo con el valor del activo neto del Fondo, de manera que el valor pagado en exceso sobre el valor nominal de los certificados de participación se registra en la cuenta denominada “capital pagado en exceso”.

Los títulos de participación se originan en los aportes de los inversionistas; se conservan en un registro electrónico, por lo que no existe título físico representativo. El cliente recibe una orden de inversión que indica el valor de adquisición de las participaciones.

Cada inversionista dispone de un prospecto del Fondo. El prospecto contiene información relacionada con la Compañía, objetivo del Fondo, políticas de valuación del activo neto y otras obligaciones y derechos de la administración.

FONDO DE INVERSION CRECIFONDO COLONES NO DIVERSIFICADO
ADMINISTRADO POR
BN SOCIEDAD ADMINISTRADORA DE FONDOS DE INVERSION, S.A.

Notas a los Estados Financieros

Al 31 de diciembre de 2016, el Fondo mantiene 791.363.877 certificados de títulos de participación (613.572.428 certificados de títulos de participación en el 2015).

(k) Determinación del valor de los activos netos y el rendimiento de los fondos

Los activos netos del Fondo son determinados por la diferencia entre los activos totales y los pasivos totales. Entre los activos totales sobresalen las inversiones disponibles para la venta, debidamente valoradas a su valor de mercado e incluye los saldos pendientes de amortizar de sus primas o descuentos.

El precio del valor del activo neto y de cada participación del Fondo. La metodología para obtener el valor de activo neto consiste en valorar la cartera y demás activos del Fondo, y restarle los pasivos y los gastos acumulados a la fecha del cálculo. Una vez calculado este valor se procede a la determinación del precio de la participación del Fondo, al dividir el valor citado entre el número de participaciones propiedad de los inversionistas.

Al 31 de diciembre de 2016 y 2015, el rendimiento de los últimos doce meses y el de los últimos 30 días, es el siguiente expresado en términos anuales:

Rendimientos de los últimos doce meses:

	31 de diciembre de	
	2016	2015
Serie A	4,98%	9,11%

Rendimiento de los últimos 30 días:

	31 de diciembre de	
	2016	2015
Serie A	5,50%	9,02%

(Continúa)

FONDO DE INVERSION CECIFONDO COLONES NO DIVERSIFICADO
ADMINISTRADO POR
BN SOCIEDAD ADMINISTRADORA DE FONDOS DE INVERSION, S.A.

Notas a los Estados Financieros

(l) Política de distribución de rendimientos

El Fondo de inversión acumula diariamente en el precio de la participación los beneficios generados por la cartera de inversiones; sin embargo, la distribución de los mismos tendrá lugar hasta que el inversionista solicite la redención parcial o total de sus participaciones; el cliente deberá indicar la forma de pago de los rendimientos (depósito cuenta corriente, cuenta de ahorros o reinversión).

(m) Comisión por administración

El Fondo debe cancelar a la Compañía una comisión por la administración de los Fondos, calculada sobre el valor neto de los activos del Fondo, neta de cualquier impuesto o retención. Tal comisión se reconoce sobre la base de devengado y se calcula diariamente. Al 31 de diciembre, el Fondo paga las siguientes comisiones de administración:

	31 de diciembre de	
	2016	2015
Serie A	1,00%	1,00%

(n) Cargos por comisiones de reembolso

En caso de que el inversionista decida la redención de su inversión antes de haber transcurrido un año desde el momento de la primera inversión, BN Fondos cobrará una comisión de salida al inversionista, la cual será de un 1,00% (uno por ciento) máxima anualizado sobre el monto reembolsado y por los días pendientes para completar la fecha focal del plan de inversión. Esta comisión se cobrará también cuando se trate de traslados de un Fondo a otro administrado por BN Fondos. Esta comisión puede variar por debajo de este máximo una vez al mes, lo cual se comunicará mediante Hecho Relevante y con una antelación de al menos 2 días hábiles.

Una vez transcurrido el primer año de realizada la primera inversión (fecha focal), el inversionista puede realizar un retiro parcial o total de sus inversiones, sin que le apliquen comisiones de salida, para ello, el inversionista debe solicitar el retiro en un plazo máximo de dos días hábiles luego de cumplir el año de haber realizado la primera inversión y antes de la hora de corte. Una vez pasado este período, el monto que el inversionista mantenga en el Fondo se renueva hasta la siguiente fecha focal (un año) y se continúa con el proceso descrito.

(Continúa)

FONDO DE INVERSION CRECIFONDO COLONES NO DIVERSIFICADO
ADMINISTRADO POR
BN SOCIEDAD ADMINISTRADORA DE FONDOS DE INVERSION, S.A.

Notas a los Estados Financieros

(2) Saldos y transacciones con la Compañía y sus partes relacionadas

Los saldos y transacciones con la Compañía y sus partes relacionadas, se detallan como sigue:

	31 de diciembre de	
	2016	2015
<u>Saldos:</u>		
<u>Activo:</u>		
Efectivo en cuenta corriente:		
Banco Nacional de Costa Rica	¢ 153.893.664	253.667.270
<u>Pasivo:</u>		
Comisiones por pagar:		
BN Sociedad Administradora de Fondos de Inversión	¢ 498.281	521.738
<u>Transacciones:</u>		
<u>Ingresos:</u>		
Intereses de las cuentas corrientes:		
Banco Nacional de Costa Rica	¢ 135.464	956.290
Intereses en inversiones de valores:		
Banco Nacional de Costa Rica	1.538.940	10.912.448
Primas en inversiones de valores:		
Banco Nacional de Costa Rica	(651.707)	(454.670)
	¢ 1.022.697	11.414.068
<u>Gastos:</u>		
Comisiones por administración:		
BN Sociedad Administradora de Fondos de Inversión	¢ 37.966.746	18.757.033

(Continúa)

FONDO DE INVERSION CRECIFONDO COLONES NO DIVERSIFICADO
ADMINISTRADO POR
BN SOCIEDAD ADMINISTRADORA DE FONDOS DE INVERSION, S.A.

Notas a los Estados Financieros

(3) Ingresos por intereses y descuentos

El Fondo ha reconocido ingresos por intereses y descuentos, los cuales se presentan en forma neta el estado de operaciones. A continuación se presenta el detalle:

	31 de diciembre de	
	2016	2015
Intereses sobre inversiones	¢ 276.341.236	141.980.779
Intereses sobre cuentas de efectivo	135.464	956.290
Descuentos sobre inversiones	6.941.926	3.985.341
Primas sobre inversiones	(62.611.514)	(15.971.653)
	¢ 220.807.112	130.950.757

(4) Impuesto sobre la renta

De acuerdo a la Ley del Impuesto sobre la Renta, el Fondo debe presentar sus declaraciones mensuales de impuesto sobre la renta sobre los rendimientos provenientes de títulos valores u otros activos que no estén sujetos al impuesto único.

Por el año terminado el 31 de diciembre, el detalle del gasto de impuesto de renta corriente, se detalla como sigue:

	31 de diciembre de	
	2016	2015
Impuesto sobre la renta corriente	¢ 1.413.432	395.160

La diferencia entre el gasto de impuesto sobre la renta y el gasto que resultaría de aplicar la tasa correspondiente del impuesto a los rendimientos provenientes de títulos valores, que no estén sujetos al impuesto único sobre intereses antes de impuesto sobre la renta (5%), se concilia como sigue:

	31 de diciembre de	
	2016	2015
Ingresos gravables	¢ 28.268.635	7.903.206
Base imponible	28.268.635	7.903.206
Tasa de impuesto	5%	5%
Impuesto sobre la renta corriente	¢ 1.413.432	395.160

(Continúa)

FONDO DE INVERSION CRECIFONDO COLONES NO DIVERSIFICADO
ADMINISTRADO POR
BN SOCIEDAD ADMINISTRADORA DE FONDOS DE INVERSION, S.A.

Notas a los Estados Financieros

Al 31 de diciembre de 2016 y 2015, el Fondo, ha reconocido impuesto sobre la renta diferido pasivo por un monto de ¢1.080.400 y ¢2.431.968, respectivamente.

El Fondo ha reconocido un pasivo por impuesto sobre la renta diferido, originado por las posibles ganancias, derivadas de la valoración a precios de mercado de la cartera propia de inversiones. Según se muestra a continuación:

	31 de diciembre de	
	2016	2015
Impuesto sobre la renta diferido pasivo:		
Ganancia no realizada por valuación		
inversiones disponibles para la venta	¢ 1.080.400	2.431.968

(5) Cuentas por pagar

El Fondo, refleja cuentas por pagar en el estado de activos netos, que se detallan a continuación:

	31 de diciembre de	
	2016	2015
Impuestos por pagar	¢ 178.712	53.493

(6) Cuentas de orden

Al 31 de diciembre de 2016, el Fondo mantiene en las cuentas de orden un total de ¢3.444.954 (¢2.369.207 en el 2015); correspondientes a las solicitudes de retiro de inversionistas pendientes por pagar.

(7) Administración de riesgos financieros

Las actividades de inversión del Fondo lo exponen a varios tipos de riesgos asociados con los instrumentos financieros y mercados en el cual invierte. Los tipos de riesgos financieros más importantes a los que el Fondo está expuesto son: riesgo de crédito, riesgo de liquidez, riesgo operativo, riesgo de mercado, el cual comprende el riesgo de tasa de interés y de tipo de cambio.

(Continúa)

FONDO DE INVERSION CRECIFONDO COLONES NO DIVERSIFICADO
ADMINISTRADO POR
BN SOCIEDAD ADMINISTRADORA DE FONDOS DE INVERSION, S.A.

Notas a los Estados Financieros

a. *Riesgo de crédito*

Es el riesgo de que el emisor o deudor de un activo financiero propiedad del Fondo no cumpla completamente y a tiempo, con cualquier pago que debía hacer al Fondo de conformidad con los términos y condiciones pactadas al momento en que el Fondo, adquirió el activo financiero.

El Fondo participa en contratos de reportos, los cuales pueden resultar en exposición al riesgo crediticio en la eventualidad de que la contrapartida de la transacción no pueda cumplir con las obligaciones contractuales. Las operaciones de reporto se encuentran respaldadas por los títulos valores que garantizan la contraparte. Sin embargo, las operaciones de reporto no se encuentran directamente respaldadas por la Bolsa Nacional de Valores, S.A. En casos de incumplimientos se recurre al fondo de garantía y a los mecanismos tradicionales como resolución contractual y ejecución coactiva.

La concentración de los instrumentos financieros del Fondo se presenta en el detalle de inversiones.

Los prospectos de los fondos de inversión administrados por la Compañía, establecen políticas de administración de riesgo, en las cuales se señalan límites. Con estas restricciones se busca mitigar la exposición al riesgo de crédito.

La Compañía ha establecido procedimientos para administrar el riesgo de crédito, los cuales se presentan a continuación:

El riesgo de crédito o no pago, se administra mediante la gestión de un portafolio que invierte en instrumentos con una adecuada calificación de riesgo y de acuerdo a los lineamientos que establece el Comité de Inversiones.

FONDO DE INVERSION CRECIFONDO COLONES NO DIVERSIFICADO
ADMINISTRADO POR
BN SOCIEDAD ADMINISTRADORA DE FONDOS DE INVERSION, S.A.

Notas a los Estados Financieros

El Fondo invertirá hasta el 100% en títulos de deuda del sector público y privado, de emisiones en colones registradas local o internacionalmente, estos últimos emitidos por un emisor con calificación de riesgo de grado de inversión, otorgada por una entidad calificadora reconocida como nacional por la Comisión de Valores de Estados Unidos. El Fondo también puede invertir hasta un 20% de su cartera en los siguientes tipos de instrumentos de inversión: valores accionarios, participaciones de fondos de inversión, productos estructurados, valores de procesos de titularización y operaciones de reporto. Las emisiones de deuda de valores extranjeros que adquiera el Fondo, deberán tener una calificación de grado de inversión al momento de compra. Si durante el período de tenencia la calificación de alguno de esos valores que formen parte del Fondo, recibe una calificación menor de grado de inversión, el Comité de Inversiones del Fondo decidirá si lo mantiene en la cartera o lo vende, en la medida que la decisión proteja los intereses de los inversionistas y respetando la normativa vigente.

Administración del riesgo de crédito

Cada fondo de inversión mantiene una política de inversión propia, donde se define el tipo de instrumentos en que puede ser invertida su cartera activa, según se presenta a continuación:

Los valores que integran la cartera se encuentran inscritos en el Registro Nacional de Valores e Intermediarios o son títulos extranjeros con precios diarios para su valoración y que cumplen con:

- Valores de deuda emitidos en serie, por emisores soberanos o emisores con garantía soberana, de países que cuenten con una calificación de riesgo de una entidad calificadora reconocida como nacional por la Comisión de Valores de Estados Unidos.
- Valores de deuda emitidos en serie por emisores privados que cuenten con una calificación de riesgo de una entidad calificadora reconocida, como nacional por la Comisión de Valores de Estados Unidos.
- Valores accionarios de emisores privados.
- Productos estructurados, de emisores que cuenten con una calificación de grado de inversión, por una entidad calificadora reconocida como nacional por la Comisión de Valores de Estados Unidos.

(Continúa)

FONDO DE INVERSION CRECIFONDO COLONES NO DIVERSIFICADO
ADMINISTRADO POR
BN SOCIEDAD ADMINISTRADORA DE FONDOS DE INVERSION, S.A.

Notas a los Estados Financieros

- Fondos locales y extranjeros que cumplan con los requisitos establecidos en el Reglamento General sobre Sociedades Administradoras y Fondos de Inversión

(b) *Riesgo de liquidez o financiamiento*

Riesgo de liquidez

Se refiere al riesgo de que el Fondo no sea capaz de liquidar oportunamente sus inversiones a un monto cercano a su valor razonable, con el fin de cumplir sus necesidades de liquidez. Véase el detalle de los vencimientos en el Detalle de Inversiones.

Tal como se menciona en el prospecto de los fondos de inversión administrados por la Compañía, el riesgo de liquidez está asociado con la prontitud y facilidad de hacer efectivo los activos que respaldan la cartera del fondo y con ello responder las solicitudes de redención de los inversionistas; la liquidez por la redención de las participaciones en el Fondo dependerá de la facilidad para negociar los títulos del Fondo en un mercado secundario. Por lo tanto, el pago de las solicitudes de redención de las participaciones a cada cliente no dependerá de la liquidez de la Compañía, sino de la liquidez de cada fondo de inversión y del mercado donde se deban transar los activos que respaldan el Fondo.

Es importante señalar que la administración del riesgo de liquidez está muy vinculada con el manejo del riesgo de crédito, es decir, se incorporan títulos y/o valores que tengan presencia bursátil en el mercado financiero para facilitar su negociación.

Administración de riesgo de liquidez

Para la estimación del riesgo de liquidez se aplica y analiza el cálculo del coeficiente de liquidez, en cumplimiento de lo establecido en el prospecto, conforme lo establece el Artículo 60 del Reglamento General de Sociedades Administradoras y Fondos de Inversión, el cual establece las instrucciones para la determinación del coeficiente de liquidez que deben mantener los fondos de inversión.

FONDO DE INVERSION CRECIFONDO COLONES NO DIVERSIFICADO
ADMINISTRADO POR
BN SOCIEDAD ADMINISTRADORA DE FONDOS DE INVERSION, S.A.

Notas a los Estados Financieros

Coefficiente de liquidez:

Al 31 de diciembre de 2016, el coeficiente de liquidez representa un 1,01% (2,01% en el 2015).

El coeficiente de liquidez proporciona una medida de la volatilidad de los activos netos administrados por Fondo. A partir de esta estimación se ajusta el portafolio del fondo de inversión, manteniendo dicho porcentaje en instrumentos líquidos, con el fin de poder hacer frente a los eventuales reembolsos de los inversionistas, de acuerdo a la normativa pertinente establecida por el regulador.

(c) *Riesgo de mercado*

El riesgo de mercado se refiere a las pérdidas potenciales de valor de mercado en la cartera o posición (trading) de instrumentos financieros durante el tiempo transcurrido hasta que la posición se liquide, y en el caso de fondos de inversión donde la pérdida es igual a la diferencia entre los valores de mercado inicial y final. La magnitud del riesgo de mercado depende del período de liquidación, de la volatilidad de los mercados y de la liquidez de los mismos.

Éste riesgo se puede catalogar como un riesgo de carácter sistémico, por lo tanto, es propio al entorno y afecta a todos los participantes de un mismo mercado. Este riesgo está relacionado con una serie de factores fuertemente ligados al desempeño macroeconómico.

La administración de riesgo de mercado del Fondo, está definida mediante las siguientes políticas:

Los riesgos sistémicos o no diversificables no son posibles de gestionar por cuanto la administración del Fondo no tiene ningún control sobre los factores que los ocasionan. Entre estos riesgos sistémicos se señalan los siguientes: riesgo por incremento en la tasa impositiva, riesgo de política económica, riesgo de inflación y riesgo de renovación. Pese a lo anterior, la Compañía realiza un monitoreo permanente de las variables macroeconómicas que permitan fundamentar decisiones de inversión acordes con el entorno económico y la coyuntura que pudiera prevalecer en determinado momento.

FONDO DE INVERSION CRECIFONDO COLONES NO DIVERSIFICADO
ADMINISTRADO POR
BN SOCIEDAD ADMINISTRADORA DE FONDOS DE INVERSION, S.A.

Notas a los Estados Financieros

Administración de riesgo de mercado:

Los riesgos de mercado se calculan desde finales del 2003, con lo cual se cuenta con una base de datos para determinar los límites correspondientes.

Diariamente se calcula la pérdida potencial ante los cambios en los factores de riesgo que incidan sobre la valuación de las posiciones, como es el caso de cambios en las tasas de interés.

Para el periodo del 2016 y 2015, se utiliza la metodología RiMeR, que es una metodología interna desarrollada por la de Dirección de Modelación Matemática en colaboración de la Dirección de Riesgos del Mercado del Banco Nacional. La metodología permite la estimación del valor en riesgo (VaR) de las carteras compuestas de instrumentos de renta fija. El modelo involucra las curvas de rendimiento, la estimación de parámetros de modelos de tasas, simulación de escenarios y finalmente el cálculo del VaR. Se utiliza un modelo de tasas de dos factores (modelo G2++) que consiste en descomponer la tasa corta en dos procesos y una función determinista a especificar.

El valor en riesgo por riesgo de precios y valor de mercado, son calculados diariamente y se hacen del conocimiento de la administración diariamente mediante correo electrónico a los funcionarios o funcionarias correspondientes. De igual manera, todos los resultados son comunicados al Comité de Inversiones de los Fondos Financieros de la Compañía, una vez al mes.

Con lo anterior, se analiza la parte de riesgo de los portafolios y también su relación con el rendimiento generado durante un periodo de tiempo. El índice de *Sharpe* se utiliza como medida de rentabilidad ajustada por riesgo en la que se utiliza el diferencial de rendimiento contra un activo libre de riesgo y la volatilidad de los rendimientos.

FONDO DE INVERSION CRECIFONDO COLONES NO DIVERSIFICADO
ADMINISTRADO POR
BN SOCIEDAD ADMINISTRADORA DE FONDOS DE INVERSION, S.A.

Notas a los Estados Financieros

Exposición al riesgo de mercado – Portafolio para negociar:

La Compañía utiliza los límites del VaR para todos los riesgos de mercado identificados. La estructura de los límites del VaR está sujeta a revisión del Comité de Inversiones y aprobación por la Junta Directiva de la Compañía y está basada en los límites localizados del portafolio para negociar. El VaR es medido al cierre de mes. Los reportes de la utilización de los límites del VaR, son remitidos al Comité de Inversiones de la Compañía.

Los límites del VaR se calculan con la metodología RIMER, a partir del 2014 se calculan al 99% de confianza. El VaR calculado para el portafolio del Fondo administrado por la Compañía con un indicador VaR (99%), es:

	31 de diciembre de	
	2016	2015
Indicador VaR (99%)	0,27%	0,60%

Riesgo cambiario

Este riesgo se origina en las fluctuaciones del valor de las monedas. Es la posible pérdida en la capacidad de compra de un inversionista, la cual se deriva de las variaciones inesperadas en las tasa de cambio de las divisas en las cuales el inversionista mantiene posiciones.

Los fondos administrados por la Compañía están especializados por moneda, es decir, su cartera de inversiones, tanto activa como pasiva, está denominada en una misma moneda (en este caso, colones), tal como se especifica en el prospecto. Adicionalmente, es importante resaltar que los fondos de inversión se administran como cuentas de orden y no son pasivos para la Compañía.

FONDO DE INVERSION CRECIFONDO COLONES NO DIVERSIFICADO
ADMINISTRADO POR
BN SOCIEDAD ADMINISTRADORA DE FONDOS DE INVERSION, S.A.

Notas a los Estados Financieros

Riesgo de tasa de interés

Riesgo de tasa de interés del flujo de efectivo y del valor razonable: El riesgo de tasa de interés del flujo de efectivo y el riesgo de tasa de interés de valor razonable son los riesgos que los flujos de efectivo futuros y el valor de un instrumento financiero fluctuarán debido a cambios en las tasas de interés del mercado.

El cálculo se hace con procedimientos estadísticos de simulación y brinda información de la máxima pérdida en el horizonte de tiempo de diez días y su procedimiento se ajusta a la recomendación del Comité de Basilea. Se procedió a utilizar al máximo la capacidad de simulación de tasas de interés que posee el Risk Manager, esto es, 2.000 “rate paths” o senderos de tasas posibles.

El análisis de sensibilidad efectuado por la Compañía a partir del 2014 se calcula al 99% de confianza y un horizonte temporal de diez días. El análisis de sensibilidad efectuado por la Compañía, considerando nivel de confianza del 99% y un horizonte temporal de diez días, nos indica que:

	31 de diciembre de	
	2016	2015
Pérdida potencial	0,27%	0,60%
Promedio	0,52%	0,82%
Máximo	1,10%	1,54%
Mínimo	0,24%	0,53%

(d) *Riesgo operacional*

El riesgo operacional es el riesgo de pérdidas potenciales, directas o indirectas, relacionadas con los procesos de la Compañía, la actuación del personal, la tecnología y la infraestructura y de factores externos que no estén relacionados con riesgos de crédito, mercado y liquidez, tales como, los que provienen de requerimientos legales y regulatorios y del comportamiento de los estándares corporativos generalmente aceptados.

(Continúa)

FONDO DE INVERSION CRECIFONDO COLONES NO DIVERSIFICADO
ADMINISTRADO POR
BN SOCIEDAD ADMINISTRADORA DE FONDOS DE INVERSION, S.A.

Notas a los Estados Financieros

El objetivo de la Compañía es el de administrar el riesgo operacional con el fin de evitar pérdidas financieras y daños en su reputación.

La Compañía ha trabajado en seis aspectos relacionados con este tema:

1. Identificación: Se han elaborado instrumentos para lograr identificar en forma certera los diferentes riesgos presentes en cada uno de los procesos medulares de la organización. Se analizó cada proceso de la Compañía, así como sus procesos derivados, obteniéndose un portafolio de riesgos institucional. Como primer paso, sobre este portafolio se agruparon estos riesgos por tipo y clase.
2. Análisis: Mediante instrumentos definidos por metodologías internacionales, la Compañía ha analizado cada uno de los riesgos definidos por área funcional y determinó su grado de impacto y probabilidad de ocurrir. Este análisis es acompañado de una valoración de las áreas, o aspectos que afecta el riesgo, tales como: imagen, operación, ingresos, recursos humanos, etc. Con estas herramientas, también se ha definido el origen de cada uno de ellos.
3. Medición: De igual manera que la actividad anterior, cada riesgo determinado se ha valuado desde dos perspectivas, la probabilidad de ocurrir y el impacto que tendría si ocurriese. Es así como la Compañía ha determinado cuáles son los riesgos a los cuales debe brindar más atención y elaborar planes de acción a ejecutar en caso de que se presenten. Esta información se refleja en el plan institucional de contingencias (PIC).
4. Seguimiento: Se realizan evaluaciones periódicas del mapa institucional del riesgo; así se determinan variaciones que pueden estar propiciando la ocurrencia de riesgos o minimizando la probabilidad que ocurran, para dirigir las estrategias hacia flancos en donde la Compañía desea sentirse más confortable, en relación con el de nivel de exposición al riesgo.

(Continúa)

FONDO DE INVERSION CRECIFONDO COLONES NO DIVERSIFICADO
ADMINISTRADO POR
BN SOCIEDAD ADMINISTRADORA DE FONDOS DE INVERSION, S.A.

Notas a los Estados Financieros

5. Control: Mediante estrategias como equipos de cómputo contingentes, infraestructura eléctrica redundante, rotación de personal, documentación de actividades por puestos, capacitación especializada, canales de comunicación variados y siempre disponibles, creación de una cultura general sobre el control operativo, entre otros, es como la Compañía, controla y trata de mitigar los impactos que pueden causar los diferentes riesgos presentes dentro de su operativa.
6. Comunicación: Mediante reuniones con el personal o a través de comunicados, la alta gerencia comunica a los colaboradores las tendencias y estrategias respecto del manejo de riesgos, así como los niveles obtenidos en las evaluaciones.

Valor razonable

Las estimaciones de valor razonable de mercado se realizan en un momento específico de tiempo, se basan en información relevante de mercado e información relacionada con los instrumentos financieros. Estas estimaciones no reflejan ningún premio o descuento que podría resultar de ofrecer para la venta en un momento dado, algún instrumento financiero.

La naturaleza de estas estimaciones es subjetiva e involucra elementos inciertos y significativos de juicio, por lo tanto no pueden ser determinados con precisión.

Al 31 de diciembre de 2016 y 2015, el valor de registro de los siguientes instrumentos financieros se aproxima a su valor razonable de mercado: efectivo, inversiones disponibles para la venta, intereses por cobrar, obligaciones por pacto de reporto, intereses por pagar, comisiones y otras cuentas por pagar. Las inversiones están registradas al valor razonable según la metodología antes indicada.

FONDO DE INVERSION CRECIFONDO COLONES NO DIVERSIFICADO
ADMINISTRADO POR
BN SOCIEDAD ADMINISTRADORA DE FONDOS DE INVERSION, S.A.

Notas a los Estados Financieros

Al 31 de diciembre, los instrumentos financieros medidos al valor razonable por su nivel de jerarquía, se presentan como sigue:

		2016			
		Nivel 1	Nivel 2	Nivel 3	No valorados por regulación
		Total			
Inversiones disponibles para la venta	¢	3.543.469.722	-	-	-
		3.543.469.722	-	-	-
		3.543.469.722	-	-	-
		2015			
		Nivel 1	Nivel 2	Nivel 3	No valorados por regulación
		Total			
Inversiones disponibles para la venta	¢	2.487.456.018	-	-	-
		2.487.456.018	-	-	-
		2.487.456.018	-	-	-

La tabla anterior analiza los instrumentos financieros al valor razonable, por método de valuación. Los distintos niveles, se han definido como sigue:

- Nivel 1: precios cotizados (no-ajustados) en mercados activos para activos o pasivos idénticos.
- Nivel 2: datos diferentes de los precios cotizados incluidos en el Nivel 1, que sean observables para el activo o pasivo, ya sea directa (es decir, precios) o indirectamente (es decir, derivados de los precios).
- Nivel 3: datos no-observables importantes para el activo o pasivo.

“De acuerdo con la regulación vigente, las recompras y las inversiones en mercado de liquidez, y las inversiones con vencimientos menores a 180 días, se registran a su costo amortizado, a pesar de ser clasificadas como disponibles para la venta. En el caso de las inversiones a menos de 180 días, las ganancias o pérdidas no realizadas acumuladas, se difieren bajo el método de interés efectivo hasta su vencimiento”

(Continúa)

FONDO DE INVERSION CRECIFONDO COLONES NO DIVERSIFICADO
ADMINISTRADO POR
BN SOCIEDAD ADMINISTRADORA DE FONDOS DE INVERSION, S.A.

Notas a los Estados Financieros

(8) Transición a Normas Internacionales de Información Financiera (NIIF)

Mediante varios acuerdos el Consejo Nacional de Supervisión del Sistema Financiero (el Consejo), acordó adoptar parcialmente a partir del 1 de enero de 2004 las Normas Internacionales de Información Financiera (NIIF), promulgadas por la Junta de Normas Internacionales de Contabilidad. Para normar la adopción, el Consejo emitió los Términos de la Normativa Contable Aplicable a las Entidades Supervisadas por la SUGEF, SUGEVAL y SUPEN y a los Emisores no Financieros, y el 17 de diciembre de 2007 el Consejo aprobó una reforma integral de la *“Normativa contable aplicable a las entidades supervisadas por SUGEF, SUGEVAL, SUPEN y SUGESE y a los emisores no financieros”*.

El 11 de mayo de 2010, mediante oficio C.N.S. 413-10 el Consejo Nacional de Supervisión del Sistema Financiero dispuso reformar el reglamento denominado *“Normativa contable aplicable a las entidades supervisadas por la SUGEF, SUGEVAL, SUPEN, SUGESE y a los emisores no financieros”* (la Normativa), en el cual se han definido las NIIF y sus interpretaciones emitidas por el Consejo de Normas Internacionales de Información Financiera (IASB por sus siglas en inglés) como de aplicación para los entes supervisados de conformidad con los textos vigentes al primero de enero de 2008; con la excepción de los tratamientos especiales indicados en el capítulo II de la Normativa anteriormente señalada.

El oficio C.N.S 413-10 fue modificado por el Consejo Nacional de Supervisión del Sistema Financiero, mediante los artículos 8 y 5 de las actas de las sesiones 1034-2013 y 1035-2014, celebradas el 2 de abril de 2013, y define las NIIF y sus interpretaciones, emitidas por el IASB como de aplicación para los entes supervisados de conformidad con los textos vigentes al 1 de enero del 2011, con la excepción de los tratamientos especiales indicados en el capítulo II de la Normativa anteriormente señalada.

Como parte de la Normativa, la emisión de nuevas NIIF o interpretaciones emitidas por el IASB, así como cualquier modificación a las NIIF adoptadas que aplicarán los entes supervisados, requerirá de la autorización previa del Consejo Nacional de Supervisión del Sistema Financiero (CONASSIF).